

# เอกสารแนบ

# 11

แบบฟอร์มตรวจสอบสภาพเครื่องยนต์  
ของยานพาหนะและเครื่องจักรอุปกรณ์

# ST

## ศัลยารสา

**ใบตรวจเช็คเครื่องจักร ST01**  
**ประจำเดือน พฤศจิกายน 2568**

## แบบตรวจสอบความปลอดภัยก่อนใช้งาน รถบรรทุกและเครื่องจักรกลหนัก



วันที่ 1-11-2566 หน่วยงาน ..... เข้าปฏิบัติงาน ..... เลิกปฏิบัติงาน ..... น.

ประเภท ☒ รถแบคโฮ ☐ รถบรรทุกหิน ☐ รถบรรทุกน้ำ ☐ รถดักล้อยาง

หมายเลข/เบอร์ <b>ST01 XCMG XE135C</b>	หมายเลข/เบอร์
มิเตอร์ชั่วโมงเริ่ม	มิเตอร์ชั่วโมงเริ่ม
มิเตอร์ชั่วโมงสิ้นสุด	มิเตอร์ชั่วโมงสิ้นสุด
รวม ชั่วโมง	รวม ชั่วโมง

แบบตรวจประเภท แบคโฮ			แบบตรวจประเภท รถดักล		
กรองอากาศ	<input checked="" type="checkbox"/> ปกติ <input type="checkbox"/> ไม่ปกติ	สาเหตุ .....	กรองอากาศ	<input type="checkbox"/> ปกติ <input type="checkbox"/> ไม่ปกติ	สาเหตุ .....
น้ำมันเครื่อง (ขาด,รั่วซึม)	<input checked="" type="checkbox"/> ปกติ <input type="checkbox"/> ไม่ปกติ	ตำแหน่ง .....	น้ำมันเครื่อง (ขาด,รั่วซึม)	<input type="checkbox"/> ปกติ <input type="checkbox"/> ไม่ปกติ	ตำแหน่ง .....
น้ำมันไฮดรอลิก (ขาด,รั่วซึม)	<input checked="" type="checkbox"/> ปกติ <input type="checkbox"/> ไม่ปกติ	ตำแหน่ง .....	น้ำมันไฮดรอลิก (ขาด,รั่วซึม)	<input type="checkbox"/> ปกติ <input type="checkbox"/> ไม่ปกติ	ตำแหน่ง .....
น้ำมันเฟือง (ขาด,รั่วซึม)	<input checked="" type="checkbox"/> ปกติ <input type="checkbox"/> ไม่ปกติ	ตำแหน่ง .....	น้ำมันเกียร์ (ขาด,รั่วซึม)	<input type="checkbox"/> ปกติ <input type="checkbox"/> ไม่ปกติ	ตำแหน่ง .....
แบตเตอรี่/น้ำกลั่น	<input checked="" type="checkbox"/> ปกติ <input type="checkbox"/> ไม่ปกติ	สาเหตุ .....	จระบีจุดหมุน สลัก บูล ทุ้งกี๋	<input type="checkbox"/> ปกติ <input type="checkbox"/> ไม่ปกติ	สาเหตุ .....
ระดับน้ำหม้อน้ำ สายพาน พัดลม	<input checked="" type="checkbox"/> ปกติ <input type="checkbox"/> ไม่ปกติ	สาเหตุ .....	ระดับน้ำหม้อน้ำ สายพาน พัดลม	<input type="checkbox"/> ปกติ <input type="checkbox"/> ไม่ปกติ	สาเหตุ .....
จระบีจุดหมุน สลัก บูล ทุ้งกี๋	<input checked="" type="checkbox"/> ปกติ <input type="checkbox"/> ไม่ปกติ	สาเหตุ .....	สัญญาณไฟ ไซเรน/ถังดับเพลิง	<input type="checkbox"/> ปกติ <input type="checkbox"/> ไม่ปกติ	สาเหตุ .....
สัญญาณไฟ ไซเรน/ถังดับเพลิง	<input checked="" type="checkbox"/> ปกติ <input type="checkbox"/> ไม่ปกติ	สาเหตุ .....	สัญญาณแตร	<input type="checkbox"/> ปกติ <input type="checkbox"/> ไม่ปกติ	สาเหตุ .....
สัญญาณแตร	<input checked="" type="checkbox"/> ปกติ <input type="checkbox"/> ไม่ปกติ	สาเหตุ .....	ระบบแอร์	<input type="checkbox"/> ปกติ <input type="checkbox"/> ไม่ปกติ	สาเหตุ .....
ระบบแอร์	<input checked="" type="checkbox"/> ปกติ <input type="checkbox"/> ไม่ปกติ	สาเหตุ .....	กระงมอมตำแหน่งต่างๆ	<input type="checkbox"/> ปกติ <input type="checkbox"/> ไม่ปกติ	สาเหตุ .....
กระงมอมตำแหน่งต่างๆ	<input checked="" type="checkbox"/> ปกติ <input type="checkbox"/> ไม่ปกติ	ตำแหน่ง .....	ไฟแสงสว่าง/ไฟถอย	<input type="checkbox"/> ปกติ <input type="checkbox"/> ไม่ปกติ	ตำแหน่ง .....
ไฟแสงสว่าง	<input checked="" type="checkbox"/> ปกติ <input type="checkbox"/> ไม่ปกติ	สาเหตุ .....	ระบบเบรก	<input type="checkbox"/> ปกติ <input type="checkbox"/> ไม่ปกติ	สาเหตุ .....
รอยแตกร้าว	<input checked="" type="checkbox"/> ปกติ <input type="checkbox"/> ไม่ปกติ	ตำแหน่ง .....	สภาพพดของยาง/ลมยาง	<input type="checkbox"/> ปกติ <input type="checkbox"/> ไม่ปกติ	ตำแหน่ง .....
ช่วงล่าง/โช้กระด	<input checked="" type="checkbox"/> ปกติ <input type="checkbox"/> ไม่ปกติ	ตำแหน่ง .....	รอยแตกร้าว	<input type="checkbox"/> ปกติ <input type="checkbox"/> ไม่ปกติ	ตำแหน่ง .....

แบบตรวจประเภท รถบรรทุก			แบบตรวจประเภท รถบรรทุกน้ำ		
กรองอากาศ	<input type="checkbox"/> ปกติ <input type="checkbox"/> ไม่ปกติ	สาเหตุ .....	กรองอากาศ	<input type="checkbox"/> ปกติ <input type="checkbox"/> ไม่ปกติ	สาเหตุ .....
น้ำมันเครื่อง (ขาด,รั่วซึม)	<input type="checkbox"/> ปกติ <input type="checkbox"/> ไม่ปกติ	ตำแหน่ง .....	น้ำมันเครื่อง (ขาด,รั่วซึม)	<input type="checkbox"/> ปกติ <input type="checkbox"/> ไม่ปกติ	ตำแหน่ง .....
น้ำมันไฮดรอลิก (ขาด,รั่วซึม)	<input type="checkbox"/> ปกติ <input type="checkbox"/> ไม่ปกติ	ตำแหน่ง .....	น้ำมันไฮดรอลิก (ขาด,รั่วซึม)	<input type="checkbox"/> ปกติ <input type="checkbox"/> ไม่ปกติ	ตำแหน่ง .....
น้ำมันเกียร์ (ขาด,รั่วซึม)	<input type="checkbox"/> ปกติ <input type="checkbox"/> ไม่ปกติ	ตำแหน่ง .....	น้ำมันเกียร์ (ขาด,รั่วซึม)	<input type="checkbox"/> ปกติ <input type="checkbox"/> ไม่ปกติ	ตำแหน่ง .....
จระบีจุดหมุน สลัก บูล ทุ้งกี๋	<input type="checkbox"/> ปกติ <input type="checkbox"/> ไม่ปกติ	สาเหตุ .....	จระบีจุดหมุน สลัก บูล ทุ้งกี๋	<input type="checkbox"/> ปกติ <input type="checkbox"/> ไม่ปกติ	สาเหตุ .....
ระดับน้ำหม้อน้ำ สายพาน พัดลม	<input type="checkbox"/> ปกติ <input type="checkbox"/> ไม่ปกติ	สาเหตุ .....	ระดับน้ำหม้อน้ำ สายพาน พัดลม	<input type="checkbox"/> ปกติ <input type="checkbox"/> ไม่ปกติ	สาเหตุ .....
สัญญาณไฟ ไซเรน/ถังดับเพลิง	<input type="checkbox"/> ปกติ <input type="checkbox"/> ไม่ปกติ	สาเหตุ .....	สัญญาณไฟ ไซเรน/ถังดับเพลิง	<input type="checkbox"/> ปกติ <input type="checkbox"/> ไม่ปกติ	สาเหตุ .....
สัญญาณแตร	<input type="checkbox"/> ปกติ <input type="checkbox"/> ไม่ปกติ	สาเหตุ .....	สัญญาณแตร	<input type="checkbox"/> ปกติ <input type="checkbox"/> ไม่ปกติ	สาเหตุ .....
ระบบแอร์	<input type="checkbox"/> ปกติ <input type="checkbox"/> ไม่ปกติ	สาเหตุ .....	ระบบแอร์	<input type="checkbox"/> ปกติ <input type="checkbox"/> ไม่ปกติ	สาเหตุ .....
กระงมอมตำแหน่งต่างๆ	<input type="checkbox"/> ปกติ <input type="checkbox"/> ไม่ปกติ	สาเหตุ .....	กระงมอมตำแหน่งต่างๆ	<input type="checkbox"/> ปกติ <input type="checkbox"/> ไม่ปกติ	สาเหตุ .....
ไฟแสงสว่าง/ไฟถอย	<input type="checkbox"/> ปกติ <input type="checkbox"/> ไม่ปกติ	ตำแหน่ง .....	ไฟแสงสว่าง/ไฟถอย/ไฟท้าย	<input type="checkbox"/> ปกติ <input type="checkbox"/> ไม่ปกติ	ตำแหน่ง .....
ระบบเบรก น้ำมัน หม้อลมเบรก	<input type="checkbox"/> ปกติ <input type="checkbox"/> ไม่ปกติ	สาเหตุ .....	ระบบเบรก น้ำมัน หม้อลมเบรก	<input type="checkbox"/> ปกติ <input type="checkbox"/> ไม่ปกติ	สาเหตุ .....
สภาพพดของยาง/ลมยาง	<input type="checkbox"/> ปกติ <input type="checkbox"/> ไม่ปกติ	ตำแหน่ง .....	สภาพพดของยาง/ลมยาง	<input type="checkbox"/> ปกติ <input type="checkbox"/> ไม่ปกติ	ตำแหน่ง .....
รอยแตกร้าว	<input type="checkbox"/> ปกติ <input type="checkbox"/> ไม่ปกติ	ตำแหน่ง .....	ปั้มน้ำ/สเปร์ย์น้ำ	<input type="checkbox"/> ปกติ <input type="checkbox"/> ไม่ปกติ	ตำแหน่ง .....

ผู้ปฏิบัติงาน/พนักงานขับรถ	หัวหน้างาน/วิศวกรฝ่ายผลิต
	

# **ST** **ศึลลลลลล**

**ใบตรวจเช็คเครื่องจักร ST02**  
**ประจำเดือน พฤศจิกายน 2568**

## แบบตรวจสอบความปลอดภัยก่อนใช้งาน รถบรรทุกและเครื่องจักรกลหนัก

วันที่ 7. 7. 68 หน่วยงาน 1/4 มล เข้าปฏิบัติงาน 06:30 เลิกปฏิบัติงาน 27.00 น.

ประเภท ☐ รถแบคโฮ ☐ รถบรรทุกหิน ☐ รถบรรทุกน้ำ ☒ รถคักล้อยาง

หมายเลข/เบอร์ มิเตอร์ชั่วโมงเริ่ม มิเตอร์ชั่วโมงสิ้นสุด รวม ชั่วโมง	หมายเลข/เบอร์ ST02 CAT950GC มิเตอร์ชั่วโมงเริ่ม 72829.0 มิเตอร์ชั่วโมงสิ้นสุด 72842.0 รวม ชั่วโมง
--	---

แบบตรวจประเภท แบคโฮ				แบบตรวจประเภท รถคัก			
กรองอากาศ	<input type="checkbox"/> ปกติ	<input type="checkbox"/> ไม่ปกติ	สาเหตุ .....	กรองอากาศ	<input checked="" type="checkbox"/> ปกติ	<input type="checkbox"/> ไม่ปกติ	สาเหตุ .....
น้ำมันเครื่อง (ขาด,รั่วซึม)	<input type="checkbox"/> ปกติ	<input type="checkbox"/> ไม่ปกติ	ตำแหน่ง .....	น้ำมันเครื่อง (ขาด,รั่วซึม)	<input checked="" type="checkbox"/> ปกติ	<input type="checkbox"/> ไม่ปกติ	ตำแหน่ง .....
น้ำมันไฮดรอลิก (ขาด,รั่วซึม)	<input type="checkbox"/> ปกติ	<input type="checkbox"/> ไม่ปกติ	ตำแหน่ง .....	น้ำมันไฮดรอลิก (ขาด,รั่วซึม)	<input checked="" type="checkbox"/> ปกติ	<input type="checkbox"/> ไม่ปกติ	ตำแหน่ง .....
น้ำมันเฟือง (ขาด,รั่วซึม)	<input type="checkbox"/> ปกติ	<input type="checkbox"/> ไม่ปกติ	ตำแหน่ง .....	น้ำมันเกียร์ (ขาด,รั่วซึม)	<input checked="" type="checkbox"/> ปกติ	<input type="checkbox"/> ไม่ปกติ	ตำแหน่ง .....
แบตเตอรี่/น้ำกลั่น	<input type="checkbox"/> ปกติ	<input type="checkbox"/> ไม่ปกติ	สาเหตุ .....	จาระบิจุดหมุน สลัก บูช บั๊ก	<input checked="" type="checkbox"/> ปกติ	<input type="checkbox"/> ไม่ปกติ	สาเหตุ .....
ระดับน้ำหม้อน้ำ สายพาน พัดลม	<input type="checkbox"/> ปกติ	<input type="checkbox"/> ไม่ปกติ	สาเหตุ .....	ระดับน้ำหม้อน้ำ สายพาน พัดลม	<input checked="" type="checkbox"/> ปกติ	<input type="checkbox"/> ไม่ปกติ	สาเหตุ .....
จาระบิจุดหมุน สลัก บูช บั๊ก	<input type="checkbox"/> ปกติ	<input type="checkbox"/> ไม่ปกติ	สาเหตุ .....	สัญญาณไฟ ไชเรน/ถังดับเพลิง	<input checked="" type="checkbox"/> ปกติ	<input type="checkbox"/> ไม่ปกติ	สาเหตุ .....
สัญญาณไฟ ไชเรน/ถังดับเพลิง	<input type="checkbox"/> ปกติ	<input type="checkbox"/> ไม่ปกติ	สาเหตุ .....	สัญญาณแตร	<input checked="" type="checkbox"/> ปกติ	<input type="checkbox"/> ไม่ปกติ	สาเหตุ .....
สัญญาณแตร	<input type="checkbox"/> ปกติ	<input type="checkbox"/> ไม่ปกติ	สาเหตุ .....	ระบบแอร์	<input checked="" type="checkbox"/> ปกติ	<input type="checkbox"/> ไม่ปกติ	สาเหตุ .....
ระบบแอร์	<input type="checkbox"/> ปกติ	<input type="checkbox"/> ไม่ปกติ	สาเหตุ .....	กระบอกมอดตำแหน่งต่างๆ	<input checked="" type="checkbox"/> ปกติ	<input type="checkbox"/> ไม่ปกติ	สาเหตุ .....
กระบอกมอดตำแหน่งต่างๆ	<input type="checkbox"/> ปกติ	<input type="checkbox"/> ไม่ปกติ	ตำแหน่ง .....	ไฟแสงสว่าง/ไฟถอย	<input checked="" type="checkbox"/> ปกติ	<input type="checkbox"/> ไม่ปกติ	ตำแหน่ง .....
ไฟแสงสว่าง	<input type="checkbox"/> ปกติ	<input type="checkbox"/> ไม่ปกติ	สาเหตุ .....	ระบบเบรก	<input checked="" type="checkbox"/> ปกติ	<input type="checkbox"/> ไม่ปกติ	สาเหตุ .....
รอยแตกร้าว	<input checked="" type="checkbox"/> ปกติ	<input type="checkbox"/> ไม่ปกติ	ตำแหน่ง .....	สภาพดอกยาง/ลมยาง	<input checked="" type="checkbox"/> ปกติ	<input type="checkbox"/> ไม่ปกติ	ตำแหน่ง .....
ช่วงล่าง/โช้คแทรก	<input type="checkbox"/> ปกติ	<input type="checkbox"/> ไม่ปกติ	ตำแหน่ง .....	รอยแตกร้าว	<input checked="" type="checkbox"/> ปกติ	<input type="checkbox"/> ไม่ปกติ	ตำแหน่ง .....

แบบตรวจประเภท รถบรรทุก				แบบตรวจประเภท รถบรรทุกน้ำ			
กรองอากาศ	<input type="checkbox"/> ปกติ	<input type="checkbox"/> ไม่ปกติ	สาเหตุ .....	กรองอากาศ	<input type="checkbox"/> ปกติ	<input type="checkbox"/> ไม่ปกติ	สาเหตุ .....
น้ำมันเครื่อง (ขาด,รั่วซึม)	<input type="checkbox"/> ปกติ	<input type="checkbox"/> ไม่ปกติ	ตำแหน่ง .....	น้ำมันเครื่อง (ขาด,รั่วซึม)	<input type="checkbox"/> ปกติ	<input type="checkbox"/> ไม่ปกติ	ตำแหน่ง .....
น้ำมันไฮดรอลิก (ขาด,รั่วซึม)	<input type="checkbox"/> ปกติ	<input type="checkbox"/> ไม่ปกติ	ตำแหน่ง .....	น้ำมันไฮดรอลิก (ขาด,รั่วซึม)	<input type="checkbox"/> ปกติ	<input type="checkbox"/> ไม่ปกติ	ตำแหน่ง .....
น้ำมันเกียร์ (ขาด,รั่วซึม)	<input type="checkbox"/> ปกติ	<input type="checkbox"/> ไม่ปกติ	ตำแหน่ง .....	น้ำมันเกียร์ (ขาด,รั่วซึม)	<input type="checkbox"/> ปกติ	<input type="checkbox"/> ไม่ปกติ	ตำแหน่ง .....
จาระบิจุดหมุน สลัก บูช บั๊ก	<input type="checkbox"/> ปกติ	<input type="checkbox"/> ไม่ปกติ	สาเหตุ .....	จาระบิจุดหมุน สลัก บูช บั๊ก	<input type="checkbox"/> ปกติ	<input type="checkbox"/> ไม่ปกติ	สาเหตุ .....
ระดับน้ำหม้อน้ำ สายพาน พัดลม	<input type="checkbox"/> ปกติ	<input type="checkbox"/> ไม่ปกติ	สาเหตุ .....	ระดับน้ำหม้อน้ำ สายพาน พัดลม	<input type="checkbox"/> ปกติ	<input type="checkbox"/> ไม่ปกติ	สาเหตุ .....
สัญญาณไฟ ไชเรน/ถังดับเพลิง	<input type="checkbox"/> ปกติ	<input type="checkbox"/> ไม่ปกติ	สาเหตุ .....	สัญญาณไฟ ไชเรน/ถังดับเพลิง	<input type="checkbox"/> ปกติ	<input type="checkbox"/> ไม่ปกติ	สาเหตุ .....
สัญญาณแตร	<input type="checkbox"/> ปกติ	<input type="checkbox"/> ไม่ปกติ	สาเหตุ .....	สัญญาณแตร	<input type="checkbox"/> ปกติ	<input type="checkbox"/> ไม่ปกติ	สาเหตุ .....
ระบบแอร์	<input type="checkbox"/> ปกติ	<input type="checkbox"/> ไม่ปกติ	สาเหตุ .....	ระบบแอร์	<input type="checkbox"/> ปกติ	<input type="checkbox"/> ไม่ปกติ	สาเหตุ .....
กระบอกมอดตำแหน่งต่างๆ	<input type="checkbox"/> ปกติ	<input type="checkbox"/> ไม่ปกติ	สาเหตุ .....	กระบอกมอดตำแหน่งต่างๆ	<input type="checkbox"/> ปกติ	<input type="checkbox"/> ไม่ปกติ	สาเหตุ .....
ไฟแสงสว่าง/ไฟถอย	<input type="checkbox"/> ปกติ	<input type="checkbox"/> ไม่ปกติ	ตำแหน่ง .....	ไฟแสงสว่าง/ไฟถอย/ไฟท้าย	<input type="checkbox"/> ปกติ	<input type="checkbox"/> ไม่ปกติ	ตำแหน่ง .....
ระบบเบรก น้ำมัน หม้อลมเบรก	<input type="checkbox"/> ปกติ	<input type="checkbox"/> ไม่ปกติ	สาเหตุ .....	ระบบเบรก น้ำมัน หม้อลมเบรก	<input type="checkbox"/> ปกติ	<input type="checkbox"/> ไม่ปกติ	สาเหตุ .....
สภาพดอกยาง/ลมยาง	<input type="checkbox"/> ปกติ	<input type="checkbox"/> ไม่ปกติ	ตำแหน่ง .....	สภาพดอกยาง/ลมยาง	<input type="checkbox"/> ปกติ	<input type="checkbox"/> ไม่ปกติ	ตำแหน่ง .....
รอยแตกร้าว	<input type="checkbox"/> ปกติ	<input type="checkbox"/> ไม่ปกติ	ตำแหน่ง .....	น้ำมัน/สเปรย์น้ำ	<input type="checkbox"/> ปกติ	<input type="checkbox"/> ไม่ปกติ	ตำแหน่ง .....

ผู้ปฏิบัติงาน/พนักงานขับรถ	หัวหน้างาน/วิศวกรฝ่ายผลิต
	

# **ST** **ศึลลลลลล**

**ใบตรวจเช็คเครื่องจักร ST03**  
**ประจำเดือน พฤศจิกายน 2568**

## แบบตรวจสอบความปลอดภัยก่อนใช้งาน รถบรรทุกและเครื่องจักรกลหนัก

วันที่ 1 พ.ย. 2568 หมายเลขงาน 14401 เข้าปฏิบัติงาน 07.00 น. เลิกปฏิบัติงาน 21.00 น.

ประเภทรถ ☒ รถแบคโฮ ☐ รถบรรทุกหิน ☐ รถบรรทุกน้ำ ☐ รถดักล้อยาง

หมายเลข/เบอร์ ST03 Komatsu PC350

มิเตอร์ชั่วโมงเริ่ม 11531.4

มิเตอร์ชั่วโมงสิ้นสุด 11548.5

รวม 12.1 ชั่วโมง

หมายเลข/เบอร์

มิเตอร์ชั่วโมงเริ่ม

มิเตอร์ชั่วโมงสิ้นสุด

รวม ชั่วโมง

### แบบตรวจสอบประเภท แบคโฮ

กรองอากาศ	<input checked="" type="checkbox"/> ปกติ	<input type="checkbox"/> ไม่ปกติ	สาเหตุ .....
น้ำมันเครื่อง (ขาด,รั่วซึม)	<input checked="" type="checkbox"/> ปกติ	<input type="checkbox"/> ไม่ปกติ	ตำแหน่ง .....
น้ำมันไฮดรอลิก (ขาด,รั่วซึม)	<input checked="" type="checkbox"/> ปกติ	<input type="checkbox"/> ไม่ปกติ	ตำแหน่ง .....
น้ำมันเฟือง (ขาด,รั่วซึม)	<input checked="" type="checkbox"/> ปกติ	<input type="checkbox"/> ไม่ปกติ	ตำแหน่ง .....
แบตเตอรี่/น้ำกลั่น	<input checked="" type="checkbox"/> ปกติ	<input type="checkbox"/> ไม่ปกติ	สาเหตุ .....
ระดับน้ำหม้อน้ำ สายพาน พัดลม	<input checked="" type="checkbox"/> ปกติ	<input type="checkbox"/> ไม่ปกติ	สาเหตุ .....
จระบีจุดหมุน สลัก บูช บั๊นท์	<input checked="" type="checkbox"/> ปกติ	<input type="checkbox"/> ไม่ปกติ	สาเหตุ .....
สัญญาณไฟ ไชเรน/ดับเพลิง	<input checked="" type="checkbox"/> ปกติ	<input type="checkbox"/> ไม่ปกติ	สาเหตุ .....
สัญญาณแตร	<input checked="" type="checkbox"/> ปกติ	<input type="checkbox"/> ไม่ปกติ	สาเหตุ .....
ระบบแอร์	<input checked="" type="checkbox"/> ปกติ	<input type="checkbox"/> ไม่ปกติ	สาเหตุ .....
กระบอกมองตำแหน่งต่างๆ	<input checked="" type="checkbox"/> ปกติ	<input type="checkbox"/> ไม่ปกติ	ตำแหน่ง .....
ไฟแสงสว่าง	<input checked="" type="checkbox"/> ปกติ	<input type="checkbox"/> ไม่ปกติ	สาเหตุ .....
รอยแตกร้าว	<input type="checkbox"/> ปกติ	<input type="checkbox"/> ไม่ปกติ	ตำแหน่ง <u>หน้ารถ</u>
ช่วงล่าง/โช้คแทรก	<input checked="" type="checkbox"/> ปกติ	<input type="checkbox"/> ไม่ปกติ	ตำแหน่ง .....

### แบบตรวจสอบประเภท รถดักล

กรองอากาศ	<input type="checkbox"/> ปกติ	<input type="checkbox"/> ไม่ปกติ	สาเหตุ .....
น้ำมันเครื่อง (ขาด,รั่วซึม)	<input type="checkbox"/> ปกติ	<input type="checkbox"/> ไม่ปกติ	ตำแหน่ง .....
น้ำมันไฮดรอลิก (ขาด,รั่วซึม)	<input type="checkbox"/> ปกติ	<input type="checkbox"/> ไม่ปกติ	ตำแหน่ง .....
น้ำมันเกียร์ (ขาด,รั่วซึม)	<input type="checkbox"/> ปกติ	<input type="checkbox"/> ไม่ปกติ	ตำแหน่ง .....
จระบีจุดหมุน สลัก บูช บั๊นท์	<input type="checkbox"/> ปกติ	<input type="checkbox"/> ไม่ปกติ	สาเหตุ .....
ระดับน้ำหม้อน้ำ สายพาน พัดลม	<input type="checkbox"/> ปกติ	<input type="checkbox"/> ไม่ปกติ	สาเหตุ .....
สัญญาณไฟ ไชเรน/ดับเพลิง	<input type="checkbox"/> ปกติ	<input type="checkbox"/> ไม่ปกติ	สาเหตุ .....
สัญญาณแตร	<input type="checkbox"/> ปกติ	<input type="checkbox"/> ไม่ปกติ	สาเหตุ .....
ระบบแอร์	<input type="checkbox"/> ปกติ	<input type="checkbox"/> ไม่ปกติ	สาเหตุ .....
กระบอกมองตำแหน่งต่างๆ	<input type="checkbox"/> ปกติ	<input type="checkbox"/> ไม่ปกติ	สาเหตุ .....
ไฟแสงสว่าง/ไฟถอย	<input type="checkbox"/> ปกติ	<input type="checkbox"/> ไม่ปกติ	ตำแหน่ง .....
ระบบเบรก	<input type="checkbox"/> ปกติ	<input type="checkbox"/> ไม่ปกติ	สาเหตุ .....
สภาพคอกยาง/ลมยาง	<input type="checkbox"/> ปกติ	<input type="checkbox"/> ไม่ปกติ	ตำแหน่ง .....
รอยแตกร้าว	<input type="checkbox"/> ปกติ	<input type="checkbox"/> ไม่ปกติ	ตำแหน่ง .....

### แบบตรวจสอบประเภท รถบรรทุก

กรองอากาศ	<input type="checkbox"/> ปกติ	<input type="checkbox"/> ไม่ปกติ	สาเหตุ .....
น้ำมันเครื่อง (ขาด,รั่วซึม)	<input type="checkbox"/> ปกติ	<input type="checkbox"/> ไม่ปกติ	ตำแหน่ง .....
น้ำมันไฮดรอลิก (ขาด,รั่วซึม)	<input type="checkbox"/> ปกติ	<input type="checkbox"/> ไม่ปกติ	ตำแหน่ง .....
น้ำมันเกียร์ (ขาด,รั่วซึม)	<input type="checkbox"/> ปกติ	<input type="checkbox"/> ไม่ปกติ	ตำแหน่ง .....
จระบีจุดหมุน สลัก บูช บั๊นท์	<input type="checkbox"/> ปกติ	<input type="checkbox"/> ไม่ปกติ	สาเหตุ .....
ระดับน้ำหม้อน้ำ สายพาน พัดลม	<input type="checkbox"/> ปกติ	<input type="checkbox"/> ไม่ปกติ	สาเหตุ .....
สัญญาณไฟ ไชเรน/ดับเพลิง	<input type="checkbox"/> ปกติ	<input type="checkbox"/> ไม่ปกติ	สาเหตุ .....
สัญญาณแตร	<input type="checkbox"/> ปกติ	<input type="checkbox"/> ไม่ปกติ	สาเหตุ .....
ระบบแอร์	<input type="checkbox"/> ปกติ	<input type="checkbox"/> ไม่ปกติ	สาเหตุ .....
กระบอกมองตำแหน่งต่างๆ	<input type="checkbox"/> ปกติ	<input type="checkbox"/> ไม่ปกติ	สาเหตุ .....
ไฟแสงสว่าง/ไฟถอย	<input type="checkbox"/> ปกติ	<input type="checkbox"/> ไม่ปกติ	ตำแหน่ง .....
ระบบเบรก น้ำมัน หม้อลมเบรก	<input type="checkbox"/> ปกติ	<input type="checkbox"/> ไม่ปกติ	สาเหตุ .....
สภาพคอกยาง/ลมยาง	<input type="checkbox"/> ปกติ	<input type="checkbox"/> ไม่ปกติ	ตำแหน่ง .....
รอยแตกร้าว	<input type="checkbox"/> ปกติ	<input type="checkbox"/> ไม่ปกติ	ตำแหน่ง .....

### แบบตรวจสอบประเภท รถบรรทุกน้ำ

กรองอากาศ	<input type="checkbox"/> ปกติ	<input type="checkbox"/> ไม่ปกติ	สาเหตุ .....
น้ำมันเครื่อง (ขาด,รั่วซึม)	<input type="checkbox"/> ปกติ	<input type="checkbox"/> ไม่ปกติ	ตำแหน่ง .....
น้ำมันไฮดรอลิก (ขาด,รั่วซึม)	<input type="checkbox"/> ปกติ	<input type="checkbox"/> ไม่ปกติ	ตำแหน่ง .....
น้ำมันเกียร์ (ขาด,รั่วซึม)	<input type="checkbox"/> ปกติ	<input type="checkbox"/> ไม่ปกติ	ตำแหน่ง .....
จระบีจุดหมุน สลัก บูช บั๊นท์	<input type="checkbox"/> ปกติ	<input type="checkbox"/> ไม่ปกติ	สาเหตุ .....
ระดับน้ำหม้อน้ำ สายพาน พัดลม	<input type="checkbox"/> ปกติ	<input type="checkbox"/> ไม่ปกติ	สาเหตุ .....
สัญญาณไฟ ไชเรน/ดับเพลิง	<input type="checkbox"/> ปกติ	<input type="checkbox"/> ไม่ปกติ	สาเหตุ .....
สัญญาณแตร	<input type="checkbox"/> ปกติ	<input type="checkbox"/> ไม่ปกติ	สาเหตุ .....
ระบบแอร์	<input type="checkbox"/> ปกติ	<input type="checkbox"/> ไม่ปกติ	สาเหตุ .....
กระบอกมองตำแหน่งต่างๆ	<input type="checkbox"/> ปกติ	<input type="checkbox"/> ไม่ปกติ	สาเหตุ .....
ไฟแสงสว่าง/ไฟถอย/ไฟท้าย	<input type="checkbox"/> ปกติ	<input type="checkbox"/> ไม่ปกติ	ตำแหน่ง .....
ระบบเบรก น้ำมัน หม้อลมเบรก	<input type="checkbox"/> ปกติ	<input type="checkbox"/> ไม่ปกติ	สาเหตุ .....
สภาพคอกยาง/ลมยาง	<input type="checkbox"/> ปกติ	<input type="checkbox"/> ไม่ปกติ	ตำแหน่ง .....
ปั้มน้ำ/สเปร์ย์น้ำ	<input type="checkbox"/> ปกติ	<input type="checkbox"/> ไม่ปกติ	ตำแหน่ง .....

### ผู้ปฏิบัติงาน/พนักงานขับรถ

### หัวหน้างาน/วิศวกรฝ่ายผลิต

.....

.....

# **ST** **ศึลลลลลล**

**ใบตรวจเช็คเครื่องจักร ST04**  
**ประจำเดือน พฤศจิกายน 2568**

### แบบตรวจสอบความปลอดภัยก่อนใช้งาน รถบรรทุกและเครื่องจักรกลหนัก



วันที่ 01/11/68 หมายเลขงาน 65100 เข้าปฏิบัติงาน 07.00 น. เลิกปฏิบัติงาน 21.00 น.

ประเภทรถ ☐ รถแบคโฮ ☐ รถบรรทุกหิน ☒ รถบรรทุกน้ำ ☐ รถดั๊กล้อยาง

หมายเลข/เบอร์	ST04 HINO
มิเตอร์ชั่วโมงเริ่ม	67214
มิเตอร์ชั่วโมงสิ้นสุด	
รวม	ชั่วโมง

แบบตรวจสอบประเภท แบคโฮ				แบบตรวจสอบประเภท รถดั๊ก			
กรองอากาศ	<input type="checkbox"/> ปกติ	<input type="checkbox"/> ไม่ปกติ	สาเหตุ .....	กรองอากาศ	<input type="checkbox"/> ปกติ	<input type="checkbox"/> ไม่ปกติ	สาเหตุ .....
น้ำมันเครื่อง (ขาด,รั่วซึม)	<input type="checkbox"/> ปกติ	<input type="checkbox"/> ไม่ปกติ	ตำแหน่ง .....	น้ำมันเครื่อง (ขาด,รั่วซึม)	<input type="checkbox"/> ปกติ	<input type="checkbox"/> ไม่ปกติ	ตำแหน่ง .....
น้ำมันไฮดรอลิก (ขาด,รั่วซึม)	<input type="checkbox"/> ปกติ	<input type="checkbox"/> ไม่ปกติ	ตำแหน่ง .....	น้ำมันไฮดรอลิก (ขาด,รั่วซึม)	<input type="checkbox"/> ปกติ	<input type="checkbox"/> ไม่ปกติ	ตำแหน่ง .....
น้ำมันเฟือง (ขาด,รั่วซึม)	<input type="checkbox"/> ปกติ	<input type="checkbox"/> ไม่ปกติ	ตำแหน่ง .....	น้ำมันเกียร์ (ขาด,รั่วซึม)	<input type="checkbox"/> ปกติ	<input type="checkbox"/> ไม่ปกติ	ตำแหน่ง .....
แบตเตอรี่/น้ำกลั่น	<input type="checkbox"/> ปกติ	<input type="checkbox"/> ไม่ปกติ	สาเหตุ .....	จระบีจุดหมุน สลัก บุกซ์ บั๊กกี	<input type="checkbox"/> ปกติ	<input type="checkbox"/> ไม่ปกติ	สาเหตุ .....
ระดับน้ำหม้อน้ำ สายพาน พัดลม	<input type="checkbox"/> ปกติ	<input type="checkbox"/> ไม่ปกติ	สาเหตุ .....	ระดับน้ำหม้อน้ำ สายพาน พัดลม	<input type="checkbox"/> ปกติ	<input type="checkbox"/> ไม่ปกติ	สาเหตุ .....
จระบีจุดหมุน สลัก บุกซ์ บั๊กกี	<input type="checkbox"/> ปกติ	<input type="checkbox"/> ไม่ปกติ	สาเหตุ .....	สัญญาณไฟ ไชเรน/ถังดับเพลิง	<input type="checkbox"/> ปกติ	<input type="checkbox"/> ไม่ปกติ	สาเหตุ .....
สัญญาณไฟ ไชเรน/ถังดับเพลิง	<input type="checkbox"/> ปกติ	<input type="checkbox"/> ไม่ปกติ	สาเหตุ .....	สัญญาณแตร	<input type="checkbox"/> ปกติ	<input type="checkbox"/> ไม่ปกติ	สาเหตุ .....
สัญญาณแตร	<input type="checkbox"/> ปกติ	<input type="checkbox"/> ไม่ปกติ	สาเหตุ .....	ระบบแอร์	<input type="checkbox"/> ปกติ	<input type="checkbox"/> ไม่ปกติ	สาเหตุ .....
ระบบแอร์	<input type="checkbox"/> ปกติ	<input type="checkbox"/> ไม่ปกติ	สาเหตุ .....	กระงกมอมตำแหน่งต่างๆ	<input type="checkbox"/> ปกติ	<input type="checkbox"/> ไม่ปกติ	สาเหตุ .....
กระงกมอมตำแหน่งต่างๆ	<input type="checkbox"/> ปกติ	<input type="checkbox"/> ไม่ปกติ	ตำแหน่ง .....	ไฟแสงสว่าง/ไฟถอย	<input type="checkbox"/> ปกติ	<input type="checkbox"/> ไม่ปกติ	ตำแหน่ง .....
ไฟแสงสว่าง	<input type="checkbox"/> ปกติ	<input type="checkbox"/> ไม่ปกติ	สาเหตุ .....	ระบบเบรก	<input type="checkbox"/> ปกติ	<input type="checkbox"/> ไม่ปกติ	สาเหตุ .....
รอยแตกร้าว	<input type="checkbox"/> ปกติ	<input type="checkbox"/> ไม่ปกติ	ตำแหน่ง .....	สภาพคองยาง/ลมยาง	<input type="checkbox"/> ปกติ	<input type="checkbox"/> ไม่ปกติ	ตำแหน่ง .....
ช่วงล่าง/โช้พแตร	<input type="checkbox"/> ปกติ	<input type="checkbox"/> ไม่ปกติ	ตำแหน่ง .....	รอยแตกร้าว	<input type="checkbox"/> ปกติ	<input type="checkbox"/> ไม่ปกติ	ตำแหน่ง .....

แบบตรวจสอบประเภท รถบรรทุก				แบบตรวจสอบประเภท รถบรรทุกน้ำ			
กรองอากาศ	<input type="checkbox"/> ปกติ	<input type="checkbox"/> ไม่ปกติ	สาเหตุ .....	กรองอากาศ	<input checked="" type="checkbox"/> ปกติ	<input type="checkbox"/> ไม่ปกติ	สาเหตุ .....
น้ำมันเครื่อง (ขาด,รั่วซึม)	<input type="checkbox"/> ปกติ	<input type="checkbox"/> ไม่ปกติ	ตำแหน่ง .....	น้ำมันเครื่อง (ขาด,รั่วซึม)	<input checked="" type="checkbox"/> ปกติ	<input type="checkbox"/> ไม่ปกติ	ตำแหน่ง .....
น้ำมันไฮดรอลิก (ขาด,รั่วซึม)	<input type="checkbox"/> ปกติ	<input type="checkbox"/> ไม่ปกติ	ตำแหน่ง .....	น้ำมันไฮดรอลิก (ขาด,รั่วซึม)	<input checked="" type="checkbox"/> ปกติ	<input type="checkbox"/> ไม่ปกติ	ตำแหน่ง .....
น้ำมันเกียร์ (ขาด,รั่วซึม)	<input type="checkbox"/> ปกติ	<input type="checkbox"/> ไม่ปกติ	ตำแหน่ง .....	น้ำมันเกียร์ (ขาด,รั่วซึม)	<input checked="" type="checkbox"/> ปกติ	<input type="checkbox"/> ไม่ปกติ	ตำแหน่ง .....
จระบีจุดหมุน สลัก บุกซ์ บั๊กกี	<input type="checkbox"/> ปกติ	<input type="checkbox"/> ไม่ปกติ	สาเหตุ .....	จระบีจุดหมุน สลัก บุกซ์ บั๊กกี	<input checked="" type="checkbox"/> ปกติ	<input type="checkbox"/> ไม่ปกติ	สาเหตุ .....
ระดับน้ำหม้อน้ำ สายพาน พัดลม	<input type="checkbox"/> ปกติ	<input type="checkbox"/> ไม่ปกติ	สาเหตุ .....	ระดับน้ำหม้อน้ำ สายพาน พัดลม	<input checked="" type="checkbox"/> ปกติ	<input type="checkbox"/> ไม่ปกติ	สาเหตุ .....
สัญญาณไฟ ไชเรน/ถังดับเพลิง	<input type="checkbox"/> ปกติ	<input type="checkbox"/> ไม่ปกติ	สาเหตุ .....	สัญญาณไฟ ไชเรน/ถังดับเพลิง	<input checked="" type="checkbox"/> ปกติ	<input type="checkbox"/> ไม่ปกติ	สาเหตุ .....
สัญญาณแตร	<input type="checkbox"/> ปกติ	<input type="checkbox"/> ไม่ปกติ	สาเหตุ .....	สัญญาณแตร	<input checked="" type="checkbox"/> ปกติ	<input type="checkbox"/> ไม่ปกติ	สาเหตุ .....
ระบบแอร์	<input type="checkbox"/> ปกติ	<input type="checkbox"/> ไม่ปกติ	สาเหตุ .....	ระบบแอร์	<input checked="" type="checkbox"/> ปกติ	<input type="checkbox"/> ไม่ปกติ	สาเหตุ .....
กระงกมอมตำแหน่งต่างๆ	<input type="checkbox"/> ปกติ	<input type="checkbox"/> ไม่ปกติ	สาเหตุ .....	กระงกมอมตำแหน่งต่างๆ	<input checked="" type="checkbox"/> ปกติ	<input type="checkbox"/> ไม่ปกติ	สาเหตุ .....
ไฟแสงสว่าง/ไฟถอย	<input type="checkbox"/> ปกติ	<input type="checkbox"/> ไม่ปกติ	ตำแหน่ง .....	ไฟแสงสว่าง/ไฟถอย/ไฟท้าย	<input checked="" type="checkbox"/> ปกติ	<input type="checkbox"/> ไม่ปกติ	ตำแหน่ง .....
ระบบเบรก น้ำมัน หม้อลมเบรก	<input type="checkbox"/> ปกติ	<input type="checkbox"/> ไม่ปกติ	สาเหตุ .....	ระบบเบรก น้ำมัน หม้อลมเบรก	<input checked="" type="checkbox"/> ปกติ	<input type="checkbox"/> ไม่ปกติ	สาเหตุ .....
สภาพคองยาง/ลมยาง	<input type="checkbox"/> ปกติ	<input type="checkbox"/> ไม่ปกติ	ตำแหน่ง .....	สภาพคองยาง/ลมยาง	<input checked="" type="checkbox"/> ปกติ	<input type="checkbox"/> ไม่ปกติ	ตำแหน่ง .....
รอยแตกร้าว	<input type="checkbox"/> ปกติ	<input type="checkbox"/> ไม่ปกติ	ตำแหน่ง .....	ปั้มน้ำ/สเปร์ย์น้ำ	<input checked="" type="checkbox"/> ปกติ	<input type="checkbox"/> ไม่ปกติ	ตำแหน่ง .....

ผู้ปฏิบัติงาน/พนักงานขับรถ	หัวหน้างาน/วิศวกรฝ่ายผลิต
	

# ST

## ศึลลลลลล

ใบตรวจเช็คเครื่องจักร ST05  
ประจำเดือน พฤศจิกายน 2568

## แบบตรวจสอบความปลอดภัยก่อนใช้งาน รถบรรทุกและเครื่องจักรกลหนัก



วันที่ 1-11-68 ..... หน่วยงาน 6๕๖<sup>ปอ</sup> ..... เข้าปฏิบัติงาน 06.00 ..... เลิกปฏิบัติงาน 21.00 ..... น.

ประเภทรถ ☐ รถแบคโฮ ☒ รถบรรทุกหิน ☐ รถบรรทุกน้ำ ☐ รถดั๊กส้อยาง

หมายเลข/เบอร์	ST05 HINO	หมายเลข/เบอร์	
มิเตอร์ชั่วโมงเริ่ม	<u>15390</u>	มิเตอร์ชั่วโมงเริ่ม	
มิเตอร์ชั่วโมงสิ้นสุด	<u>15424</u>	มิเตอร์ชั่วโมงสิ้นสุด	
รวม		รวม	
ชั่วโมง		ชั่วโมง	

แบบตรวจสอบประเภท แบคโฮ				แบบตรวจสอบประเภท รถดั๊ก			
กรองอากาศ	<input type="checkbox"/> ปกติ	<input type="checkbox"/> ไม่ปกติ	สาเหตุ .....	กรองอากาศ	<input type="checkbox"/> ปกติ	<input type="checkbox"/> ไม่ปกติ	สาเหตุ .....
น้ำมันเครื่อง (ขาด,รั่วซึม)	<input type="checkbox"/> ปกติ	<input type="checkbox"/> ไม่ปกติ	ตำแหน่ง .....	น้ำมันเครื่อง (ขาด,รั่วซึม)	<input type="checkbox"/> ปกติ	<input type="checkbox"/> ไม่ปกติ	ตำแหน่ง .....
น้ำมันไฮดรอลิก (ขาด,รั่วซึม)	<input type="checkbox"/> ปกติ	<input type="checkbox"/> ไม่ปกติ	ตำแหน่ง .....	น้ำมันไฮดรอลิก (ขาด,รั่วซึม)	<input type="checkbox"/> ปกติ	<input type="checkbox"/> ไม่ปกติ	ตำแหน่ง .....
น้ำมันเฟือง (ขาด,รั่วซึม)	<input type="checkbox"/> ปกติ	<input type="checkbox"/> ไม่ปกติ	ตำแหน่ง .....	น้ำมันเกียร์ (ขาด,รั่วซึม)	<input type="checkbox"/> ปกติ	<input type="checkbox"/> ไม่ปกติ	ตำแหน่ง .....
แบตเตอรี่/น้ำกลั่น	<input type="checkbox"/> ปกติ	<input type="checkbox"/> ไม่ปกติ	สาเหตุ .....	จระบีจุดหมุน สลัก บูช รุ่งกี้	<input type="checkbox"/> ปกติ	<input type="checkbox"/> ไม่ปกติ	สาเหตุ .....
ระดับน้ำหม้อน้ำ สายพาน พัดลม	<input type="checkbox"/> ปกติ	<input type="checkbox"/> ไม่ปกติ	สาเหตุ .....	ระดับน้ำหม้อน้ำ สายพาน พัดลม	<input type="checkbox"/> ปกติ	<input type="checkbox"/> ไม่ปกติ	สาเหตุ .....
จระบีจุดหมุน สลัก บูช รุ่งกี้	<input type="checkbox"/> ปกติ	<input type="checkbox"/> ไม่ปกติ	สาเหตุ .....	สัญญาณไฟ ไชเรน/ดังดับเพลิง	<input type="checkbox"/> ปกติ	<input type="checkbox"/> ไม่ปกติ	สาเหตุ .....
สัญญาณไฟ ไชเรน/ดังดับเพลิง	<input type="checkbox"/> ปกติ	<input type="checkbox"/> ไม่ปกติ	สาเหตุ .....	สัญญาณแตร	<input type="checkbox"/> ปกติ	<input type="checkbox"/> ไม่ปกติ	สาเหตุ .....
สัญญาณแตร	<input type="checkbox"/> ปกติ	<input type="checkbox"/> ไม่ปกติ	สาเหตุ .....	ระบบแอร์	<input type="checkbox"/> ปกติ	<input type="checkbox"/> ไม่ปกติ	สาเหตุ .....
ระบบแอร์	<input type="checkbox"/> ปกติ	<input type="checkbox"/> ไม่ปกติ	สาเหตุ .....	กระดุมองตำแหน่งต่างๆ	<input type="checkbox"/> ปกติ	<input type="checkbox"/> ไม่ปกติ	สาเหตุ .....
กระดุมองตำแหน่งต่างๆ	<input type="checkbox"/> ปกติ	<input type="checkbox"/> ไม่ปกติ	ตำแหน่ง .....	ไฟแสงสว่าง/ไฟดอย	<input type="checkbox"/> ปกติ	<input type="checkbox"/> ไม่ปกติ	ตำแหน่ง .....
ไฟแสงสว่าง	<input type="checkbox"/> ปกติ	<input type="checkbox"/> ไม่ปกติ	สาเหตุ .....	ระบบเบรก	<input type="checkbox"/> ปกติ	<input type="checkbox"/> ไม่ปกติ	สาเหตุ .....
รอยแตกร้าว	<input type="checkbox"/> ปกติ	<input type="checkbox"/> ไม่ปกติ	ตำแหน่ง .....	สภาพดอกยาง/ลมยาง	<input type="checkbox"/> ปกติ	<input type="checkbox"/> ไม่ปกติ	ตำแหน่ง .....
ช่วงล่าง/โช้คแทรก	<input type="checkbox"/> ปกติ	<input type="checkbox"/> ไม่ปกติ	ตำแหน่ง .....	รอยแตกร้าว	<input type="checkbox"/> ปกติ	<input type="checkbox"/> ไม่ปกติ	ตำแหน่ง .....

แบบตรวจสอบประเภท รถบรรทุก				แบบตรวจสอบประเภท รถบรรทุกน้ำ			
กรองอากาศ	<input checked="" type="checkbox"/> ปกติ	<input type="checkbox"/> ไม่ปกติ	สาเหตุ .....	กรองอากาศ	<input type="checkbox"/> ปกติ	<input type="checkbox"/> ไม่ปกติ	สาเหตุ .....
น้ำมันเครื่อง (ขาด,รั่วซึม)	<input checked="" type="checkbox"/> ปกติ	<input type="checkbox"/> ไม่ปกติ	ตำแหน่ง .....	น้ำมันเครื่อง (ขาด,รั่วซึม)	<input type="checkbox"/> ปกติ	<input type="checkbox"/> ไม่ปกติ	ตำแหน่ง .....
น้ำมันไฮดรอลิก (ขาด,รั่วซึม)	<input checked="" type="checkbox"/> ปกติ	<input type="checkbox"/> ไม่ปกติ	ตำแหน่ง .....	น้ำมันไฮดรอลิก (ขาด,รั่วซึม)	<input type="checkbox"/> ปกติ	<input type="checkbox"/> ไม่ปกติ	ตำแหน่ง .....
น้ำมันเกียร์ (ขาด,รั่วซึม)	<input checked="" type="checkbox"/> ปกติ	<input type="checkbox"/> ไม่ปกติ	ตำแหน่ง .....	น้ำมันเกียร์ (ขาด,รั่วซึม)	<input type="checkbox"/> ปกติ	<input type="checkbox"/> ไม่ปกติ	ตำแหน่ง .....
จระบีจุดหมุน สลัก บูช รุ่งกี้	<input checked="" type="checkbox"/> ปกติ	<input type="checkbox"/> ไม่ปกติ	สาเหตุ .....	จระบีจุดหมุน สลัก บูช รุ่งกี้	<input type="checkbox"/> ปกติ	<input type="checkbox"/> ไม่ปกติ	สาเหตุ .....
ระดับน้ำหม้อน้ำ สายพาน พัดลม	<input checked="" type="checkbox"/> ปกติ	<input type="checkbox"/> ไม่ปกติ	สาเหตุ .....	ระดับน้ำหม้อน้ำ สายพาน พัดลม	<input type="checkbox"/> ปกติ	<input type="checkbox"/> ไม่ปกติ	สาเหตุ .....
สัญญาณไฟ ไชเรน/ดังดับเพลิง	<input checked="" type="checkbox"/> ปกติ	<input type="checkbox"/> ไม่ปกติ	สาเหตุ .....	สัญญาณไฟ ไชเรน/ดังดับเพลิง	<input type="checkbox"/> ปกติ	<input type="checkbox"/> ไม่ปกติ	สาเหตุ .....
สัญญาณแตร	<input checked="" type="checkbox"/> ปกติ	<input type="checkbox"/> ไม่ปกติ	สาเหตุ .....	สัญญาณแตร	<input type="checkbox"/> ปกติ	<input type="checkbox"/> ไม่ปกติ	สาเหตุ .....
ระบบแอร์	<input checked="" type="checkbox"/> ปกติ	<input type="checkbox"/> ไม่ปกติ	สาเหตุ .....	ระบบแอร์	<input type="checkbox"/> ปกติ	<input type="checkbox"/> ไม่ปกติ	สาเหตุ .....
กระดุมองตำแหน่งต่างๆ	<input checked="" type="checkbox"/> ปกติ	<input type="checkbox"/> ไม่ปกติ	สาเหตุ .....	กระดุมองตำแหน่งต่างๆ	<input type="checkbox"/> ปกติ	<input type="checkbox"/> ไม่ปกติ	สาเหตุ .....
ไฟแสงสว่าง/ไฟดอย	<input checked="" type="checkbox"/> ปกติ	<input type="checkbox"/> ไม่ปกติ	ตำแหน่ง .....	ไฟแสงสว่าง/ไฟดอย/ไฟท้าย	<input type="checkbox"/> ปกติ	<input type="checkbox"/> ไม่ปกติ	ตำแหน่ง .....
ระบบเบรก น้ำมัน หม้อลมเบรก	<input checked="" type="checkbox"/> ปกติ	<input type="checkbox"/> ไม่ปกติ	สาเหตุ .....	ระบบเบรก น้ำมัน หม้อลมเบรก	<input type="checkbox"/> ปกติ	<input type="checkbox"/> ไม่ปกติ	สาเหตุ .....
สภาพดอกยาง/ลมยาง	<input checked="" type="checkbox"/> ปกติ	<input type="checkbox"/> ไม่ปกติ	ตำแหน่ง .....	สภาพดอกยาง/ลมยาง	<input type="checkbox"/> ปกติ	<input type="checkbox"/> ไม่ปกติ	ตำแหน่ง .....
รอยแตกร้าว	<input checked="" type="checkbox"/> ปกติ	<input type="checkbox"/> ไม่ปกติ	ตำแหน่ง .....	น้ำมัน/สเปรย์น้ำ	<input type="checkbox"/> ปกติ	<input type="checkbox"/> ไม่ปกติ	ตำแหน่ง .....

ผู้ปฏิบัติงาน/พนักงานขับรถ	หัวหน้างาน/วิศวกรฝ่ายผลิต
	

# ST

## ศัลยารสา

**ใบตรวจเช็คเครื่องจักร ST06**  
**ประจำเดือน พฤศจิกายน 2568**

## แบบตรวจสอบความปลอดภัยก่อนใช้งาน รถบรรทุกและเครื่องจักรกลหนัก

วันที่ 11/11/68 ..... หน่วยงาน 10200 ..... เข้าปฏิบัติงาน 06.00 ..... เลิกปฏิบัติงาน 21.00 ..... น.

ประเภท ☐ รถแบคโฮ ☐ รถบรรทุกหิน ☐ รถบรรทุกน้ำ ☒ รถดั๊กล้อยาง

หมายเลข/เบอร์  
มิเตอร์ชั่วโมงเริ่ม  
มิเตอร์ชั่วโมงสิ้นสุด  
รวม ชั่วโมง

หมายเลข/เบอร์ ST06 CAT966H  
มิเตอร์ชั่วโมงเริ่ม 10161  
มิเตอร์ชั่วโมงสิ้นสุด 10174  
รวม 13 ชั่วโมง

### แบบตรวจประเภท แบคโฮ

กรองอากาศ	<input type="checkbox"/> ปกติ	<input type="checkbox"/> ไม่ปกติ	สาเหตุ .....
น้ำมันเครื่อง (ขาด,รั่วซึม)	<input type="checkbox"/> ปกติ	<input type="checkbox"/> ไม่ปกติ	ตำแหน่ง .....
น้ำมันไฮดรอลิก (ขาด,รั่วซึม)	<input type="checkbox"/> ปกติ	<input type="checkbox"/> ไม่ปกติ	ตำแหน่ง .....
น้ำมันเฟือง (ขาด,รั่วซึม)	<input type="checkbox"/> ปกติ	<input type="checkbox"/> ไม่ปกติ	ตำแหน่ง .....
แบตเตอรี่/น้ำกลั่น	<input type="checkbox"/> ปกติ	<input type="checkbox"/> ไม่ปกติ	สาเหตุ .....
ระดับน้ำหม้อน้ำ สายพาน พัดลม	<input type="checkbox"/> ปกติ	<input type="checkbox"/> ไม่ปกติ	สาเหตุ .....
จาระบิจุดหมุน สลัก บุก บู่กี้	<input type="checkbox"/> ปกติ	<input type="checkbox"/> ไม่ปกติ	สาเหตุ .....
สัญญาณไฟ ไชเรน/ถัดดับเพลิง	<input type="checkbox"/> ปกติ	<input type="checkbox"/> ไม่ปกติ	สาเหตุ .....
สัญญาณแตร	<input type="checkbox"/> ปกติ	<input type="checkbox"/> ไม่ปกติ	สาเหตุ .....
ระบบแอร์	<input type="checkbox"/> ปกติ	<input type="checkbox"/> ไม่ปกติ	สาเหตุ .....
กระดุมองตำแหน่งต่างๆ	<input type="checkbox"/> ปกติ	<input type="checkbox"/> ไม่ปกติ	ตำแหน่ง .....
ไฟแสงสว่าง	<input type="checkbox"/> ปกติ	<input type="checkbox"/> ไม่ปกติ	สาเหตุ .....
รอยแตกร้าว	<input type="checkbox"/> ปกติ	<input type="checkbox"/> ไม่ปกติ	ตำแหน่ง .....
ช่วงล่าง/โช้คเเทรค	<input type="checkbox"/> ปกติ	<input type="checkbox"/> ไม่ปกติ	ตำแหน่ง .....

### แบบตรวจประเภท รถดั๊ก

กรองอากาศ	<input checked="" type="checkbox"/> ปกติ	<input type="checkbox"/> ไม่ปกติ	สาเหตุ .....
น้ำมันเครื่อง (ขาด,รั่วซึม)	<input checked="" type="checkbox"/> ปกติ	<input type="checkbox"/> ไม่ปกติ	ตำแหน่ง .....
น้ำมันไฮดรอลิก (ขาด,รั่วซึม)	<input type="checkbox"/> ปกติ	<input checked="" type="checkbox"/> ไม่ปกติ	ตำแหน่ง .....
น้ำมันเกียร์ (ขาด,รั่วซึม)	<input checked="" type="checkbox"/> ปกติ	<input type="checkbox"/> ไม่ปกติ	ตำแหน่ง .....
จาระบิจุดหมุน สลัก บุก บู่กี้	<input checked="" type="checkbox"/> ปกติ	<input type="checkbox"/> ไม่ปกติ	สาเหตุ .....
ระดับน้ำหม้อน้ำ สายพาน พัดลม	<input checked="" type="checkbox"/> ปกติ	<input type="checkbox"/> ไม่ปกติ	สาเหตุ .....
สัญญาณไฟ ไชเรน/ถัดดับเพลิง	<input checked="" type="checkbox"/> ปกติ	<input type="checkbox"/> ไม่ปกติ	สาเหตุ .....
สัญญาณแตร	<input checked="" type="checkbox"/> ปกติ	<input type="checkbox"/> ไม่ปกติ	สาเหตุ .....
ระบบแอร์	<input checked="" type="checkbox"/> ปกติ	<input type="checkbox"/> ไม่ปกติ	สาเหตุ .....
กระดุมองตำแหน่งต่างๆ	<input checked="" type="checkbox"/> ปกติ	<input type="checkbox"/> ไม่ปกติ	สาเหตุ .....
ไฟแสงสว่าง/ไฟดอย	<input checked="" type="checkbox"/> ปกติ	<input type="checkbox"/> ไม่ปกติ	ตำแหน่ง .....
ระบบเบรค	<input checked="" type="checkbox"/> ปกติ	<input type="checkbox"/> ไม่ปกติ	สาเหตุ .....
สภาพของยาง/ลมยาง	<input checked="" type="checkbox"/> ปกติ	<input type="checkbox"/> ไม่ปกติ	ตำแหน่ง .....
รอยแตกร้าว	<input checked="" type="checkbox"/> ปกติ	<input type="checkbox"/> ไม่ปกติ	ตำแหน่ง .....

### แบบตรวจประเภท รถบรรทุก

กรองอากาศ	<input type="checkbox"/> ปกติ	<input type="checkbox"/> ไม่ปกติ	สาเหตุ .....
น้ำมันเครื่อง (ขาด,รั่วซึม)	<input type="checkbox"/> ปกติ	<input type="checkbox"/> ไม่ปกติ	ตำแหน่ง .....
น้ำมันไฮดรอลิก (ขาด,รั่วซึม)	<input type="checkbox"/> ปกติ	<input type="checkbox"/> ไม่ปกติ	ตำแหน่ง .....
น้ำมันเกียร์ (ขาด,รั่วซึม)	<input type="checkbox"/> ปกติ	<input type="checkbox"/> ไม่ปกติ	ตำแหน่ง .....
จาระบิจุดหมุน สลัก บุก บู่กี้	<input type="checkbox"/> ปกติ	<input type="checkbox"/> ไม่ปกติ	สาเหตุ .....
ระดับน้ำหม้อน้ำ สายพาน พัดลม	<input type="checkbox"/> ปกติ	<input type="checkbox"/> ไม่ปกติ	สาเหตุ .....
สัญญาณไฟ ไชเรน/ถัดดับเพลิง	<input type="checkbox"/> ปกติ	<input type="checkbox"/> ไม่ปกติ	สาเหตุ .....
สัญญาณแตร	<input type="checkbox"/> ปกติ	<input type="checkbox"/> ไม่ปกติ	สาเหตุ .....
ระบบแอร์	<input type="checkbox"/> ปกติ	<input type="checkbox"/> ไม่ปกติ	สาเหตุ .....
กระดุมองตำแหน่งต่างๆ	<input type="checkbox"/> ปกติ	<input type="checkbox"/> ไม่ปกติ	สาเหตุ .....
ไฟแสงสว่าง/ไฟดอย	<input type="checkbox"/> ปกติ	<input type="checkbox"/> ไม่ปกติ	ตำแหน่ง .....
ระบบเบรค น้ำมัน หม้อลมเบรค	<input type="checkbox"/> ปกติ	<input type="checkbox"/> ไม่ปกติ	สาเหตุ .....
สภาพของยาง/ลมยาง	<input type="checkbox"/> ปกติ	<input type="checkbox"/> ไม่ปกติ	ตำแหน่ง .....
รอยแตกร้าว	<input type="checkbox"/> ปกติ	<input type="checkbox"/> ไม่ปกติ	ตำแหน่ง .....

### แบบตรวจประเภท รถบรรทุกน้ำ

กรองอากาศ	<input type="checkbox"/> ปกติ	<input type="checkbox"/> ไม่ปกติ	สาเหตุ .....
น้ำมันเครื่อง (ขาด,รั่วซึม)	<input type="checkbox"/> ปกติ	<input type="checkbox"/> ไม่ปกติ	ตำแหน่ง .....
น้ำมันไฮดรอลิก (ขาด,รั่วซึม)	<input type="checkbox"/> ปกติ	<input type="checkbox"/> ไม่ปกติ	ตำแหน่ง .....
น้ำมันเกียร์ (ขาด,รั่วซึม)	<input type="checkbox"/> ปกติ	<input type="checkbox"/> ไม่ปกติ	ตำแหน่ง .....
จาระบิจุดหมุน สลัก บุก บู่กี้	<input type="checkbox"/> ปกติ	<input type="checkbox"/> ไม่ปกติ	สาเหตุ .....
ระดับน้ำหม้อน้ำ สายพาน พัดลม	<input type="checkbox"/> ปกติ	<input type="checkbox"/> ไม่ปกติ	สาเหตุ .....
สัญญาณไฟ ไชเรน/ถัดดับเพลิง	<input type="checkbox"/> ปกติ	<input type="checkbox"/> ไม่ปกติ	สาเหตุ .....
สัญญาณแตร	<input type="checkbox"/> ปกติ	<input type="checkbox"/> ไม่ปกติ	สาเหตุ .....
ระบบแอร์	<input type="checkbox"/> ปกติ	<input type="checkbox"/> ไม่ปกติ	สาเหตุ .....
กระดุมองตำแหน่งต่างๆ	<input type="checkbox"/> ปกติ	<input type="checkbox"/> ไม่ปกติ	สาเหตุ .....
ไฟแสงสว่าง/ไฟดอย/ไฟท้าย	<input type="checkbox"/> ปกติ	<input type="checkbox"/> ไม่ปกติ	ตำแหน่ง .....
ระบบเบรค น้ำมัน หม้อลมเบรค	<input type="checkbox"/> ปกติ	<input type="checkbox"/> ไม่ปกติ	สาเหตุ .....
สภาพของยาง/ลมยาง	<input type="checkbox"/> ปกติ	<input type="checkbox"/> ไม่ปกติ	ตำแหน่ง .....
ปั๊มน้ำ/สเปร์ย์น้ำ	<input type="checkbox"/> ปกติ	<input type="checkbox"/> ไม่ปกติ	ตำแหน่ง .....

ผู้ปฏิบัติงาน/พนักงานขับรถ

หัวหน้างาน/วิศวกรฝ่ายผลิต

# **ST** **ศึลลลลลล**

**ใบตรวจเช็คเครื่องจักร ST07**  
**ประจำเดือน พฤศจิกายน 2568**

### แบบตรวจสอบความปลอดภัยก่อนใช้งาน รถบรรทุกและเครื่องจักรกลหนัก



วันที่ 1 / 06 / ๖๖ หน่วยงาน คณิน บวช เข้าปฏิบัติงาน ๐๖.๐๐ น. เลิกปฏิบัติงาน ๒1.66 น.

ประเภทรถ ☐ รถแบคโฮ ☐ รถบรรทุกหิน ☐ รถบรรทุกน้ำ ☒ รถตัดหญ้า

หมายเลข/เบอร์ มีเตอร์ชั่วโมงเริ่ม มีเตอร์ชั่วโมงสิ้นสุด รวม ชั่วโมง	หมายเลข/เบอร์ <b>ST07 Komatsu WA470(1)</b> มีเตอร์ชั่วโมงเริ่ม <u>9652.4</u> มีเตอร์ชั่วโมงสิ้นสุด <u>9665.8</u> รวม ชั่วโมง
--	---

แบบตรวจประเภท แบคโฮ			แบบตรวจประเภท รถตัด		
กรองอากาศ	<input type="checkbox"/> ปกติ <input type="checkbox"/> ไม่ปกติ	สาเหตุ .....	กรองอากาศ	<input checked="" type="checkbox"/> ปกติ <input type="checkbox"/> ไม่ปกติ	สาเหตุ .....
น้ำมันเครื่อง (ขาด,รั่วซึม)	<input type="checkbox"/> ปกติ <input type="checkbox"/> ไม่ปกติ	ตำแหน่ง .....	น้ำมันเครื่อง (ขาด,รั่วซึม)	<input checked="" type="checkbox"/> ปกติ <input type="checkbox"/> ไม่ปกติ	ตำแหน่ง .....
น้ำมันไฮดรอลิก (ขาด,รั่วซึม)	<input type="checkbox"/> ปกติ <input type="checkbox"/> ไม่ปกติ	ตำแหน่ง .....	น้ำมันไฮดรอลิก (ขาด,รั่วซึม)	<input checked="" type="checkbox"/> ปกติ <input type="checkbox"/> ไม่ปกติ	ตำแหน่ง .....
น้ำมันเฟือง (ขาด,รั่วซึม)	<input type="checkbox"/> ปกติ <input type="checkbox"/> ไม่ปกติ	ตำแหน่ง .....	น้ำมันเกียร์ (ขาด,รั่วซึม)	<input checked="" type="checkbox"/> ปกติ <input type="checkbox"/> ไม่ปกติ	ตำแหน่ง .....
แบตเตอรี่/น้ำกลั่น	<input type="checkbox"/> ปกติ <input type="checkbox"/> ไม่ปกติ	สาเหตุ .....	จาระบีจุดหมุน สลัก บูช ทุ้งกี๋	<input checked="" type="checkbox"/> ปกติ <input type="checkbox"/> ไม่ปกติ	สาเหตุ .....
ระดับน้ำหม้อน้ำ สายพาน พัดลม	<input type="checkbox"/> ปกติ <input type="checkbox"/> ไม่ปกติ	สาเหตุ .....	ระดับน้ำหม้อน้ำ สายพาน พัดลม	<input checked="" type="checkbox"/> ปกติ <input type="checkbox"/> ไม่ปกติ	สาเหตุ .....
จาระบีจุดหมุน สลัก บูช ทุ้งกี๋	<input type="checkbox"/> ปกติ <input type="checkbox"/> ไม่ปกติ	สาเหตุ .....	สัญญาณไฟ ไซเรน/ถังดับเพลิง	<input checked="" type="checkbox"/> ปกติ <input type="checkbox"/> ไม่ปกติ	สาเหตุ .....
สัญญาณไฟ ไซเรน/ถังดับเพลิง	<input type="checkbox"/> ปกติ <input type="checkbox"/> ไม่ปกติ	สาเหตุ .....	สัญญาณแตร	<input checked="" type="checkbox"/> ปกติ <input type="checkbox"/> ไม่ปกติ	สาเหตุ .....
สัญญาณแตร	<input type="checkbox"/> ปกติ <input type="checkbox"/> ไม่ปกติ	สาเหตุ .....	ระบบแอร์	<input checked="" type="checkbox"/> ปกติ <input type="checkbox"/> ไม่ปกติ	สาเหตุ .....
ระบบแอร์	<input type="checkbox"/> ปกติ <input type="checkbox"/> ไม่ปกติ	สาเหตุ .....	กระบอกมอดตำแหน่งต่างๆ	<input checked="" type="checkbox"/> ปกติ <input type="checkbox"/> ไม่ปกติ	สาเหตุ .....
กระบอกมอดตำแหน่งต่างๆ	<input type="checkbox"/> ปกติ <input type="checkbox"/> ไม่ปกติ	ตำแหน่ง .....	ไฟแสงสว่าง/ไฟดอย	<input checked="" type="checkbox"/> ปกติ <input type="checkbox"/> ไม่ปกติ	ตำแหน่ง .....
ไฟแสงสว่าง	<input type="checkbox"/> ปกติ <input type="checkbox"/> ไม่ปกติ	สาเหตุ .....	ระบบเบรก	<input checked="" type="checkbox"/> ปกติ <input type="checkbox"/> ไม่ปกติ	สาเหตุ .....
รอยแตกร้าว	<input type="checkbox"/> ปกติ <input type="checkbox"/> ไม่ปกติ	ตำแหน่ง .....	สภาพดอกยาง/ลมยาง	<input type="checkbox"/> ปกติ <input checked="" type="checkbox"/> ไม่ปกติ	ตำแหน่ง <u>4-250</u>
ช่วงล่าง/โช้คแทรก	<input type="checkbox"/> ปกติ <input type="checkbox"/> ไม่ปกติ	ตำแหน่ง .....	รอยแตกร้าว	<input type="checkbox"/> ปกติ <input checked="" type="checkbox"/> ไม่ปกติ	ตำแหน่ง <u>๓.5-8๓</u>

แบบตรวจประเภท รถบรรทุก			แบบตรวจประเภท รถบรรทุกน้ำ		
กรองอากาศ	<input type="checkbox"/> ปกติ <input type="checkbox"/> ไม่ปกติ	สาเหตุ .....	กรองอากาศ	<input type="checkbox"/> ปกติ <input type="checkbox"/> ไม่ปกติ	สาเหตุ .....
น้ำมันเครื่อง (ขาด,รั่วซึม)	<input type="checkbox"/> ปกติ <input type="checkbox"/> ไม่ปกติ	ตำแหน่ง .....	น้ำมันเครื่อง (ขาด,รั่วซึม)	<input type="checkbox"/> ปกติ <input type="checkbox"/> ไม่ปกติ	ตำแหน่ง .....
น้ำมันไฮดรอลิก (ขาด,รั่วซึม)	<input type="checkbox"/> ปกติ <input type="checkbox"/> ไม่ปกติ	ตำแหน่ง .....	น้ำมันไฮดรอลิก (ขาด,รั่วซึม)	<input type="checkbox"/> ปกติ <input type="checkbox"/> ไม่ปกติ	ตำแหน่ง .....
น้ำมันเกียร์ (ขาด,รั่วซึม)	<input type="checkbox"/> ปกติ <input type="checkbox"/> ไม่ปกติ	ตำแหน่ง .....	น้ำมันเกียร์ (ขาด,รั่วซึม)	<input type="checkbox"/> ปกติ <input type="checkbox"/> ไม่ปกติ	ตำแหน่ง .....
จาระบีจุดหมุน สลัก บูช ทุ้งกี๋	<input type="checkbox"/> ปกติ <input type="checkbox"/> ไม่ปกติ	สาเหตุ .....	จาระบีจุดหมุน สลัก บูช ทุ้งกี๋	<input type="checkbox"/> ปกติ <input type="checkbox"/> ไม่ปกติ	สาเหตุ .....
ระดับน้ำหม้อน้ำ สายพาน พัดลม	<input type="checkbox"/> ปกติ <input type="checkbox"/> ไม่ปกติ	สาเหตุ .....	ระดับน้ำหม้อน้ำ สายพาน พัดลม	<input type="checkbox"/> ปกติ <input type="checkbox"/> ไม่ปกติ	สาเหตุ .....
สัญญาณไฟ ไซเรน/ถังดับเพลิง	<input type="checkbox"/> ปกติ <input type="checkbox"/> ไม่ปกติ	สาเหตุ .....	สัญญาณไฟ ไซเรน/ถังดับเพลิง	<input type="checkbox"/> ปกติ <input type="checkbox"/> ไม่ปกติ	สาเหตุ .....
สัญญาณแตร	<input type="checkbox"/> ปกติ <input type="checkbox"/> ไม่ปกติ	สาเหตุ .....	สัญญาณแตร	<input type="checkbox"/> ปกติ <input type="checkbox"/> ไม่ปกติ	สาเหตุ .....
ระบบแอร์	<input type="checkbox"/> ปกติ <input type="checkbox"/> ไม่ปกติ	สาเหตุ .....	ระบบแอร์	<input type="checkbox"/> ปกติ <input type="checkbox"/> ไม่ปกติ	สาเหตุ .....
กระบอกมอดตำแหน่งต่างๆ	<input type="checkbox"/> ปกติ <input type="checkbox"/> ไม่ปกติ	สาเหตุ .....	กระบอกมอดตำแหน่งต่างๆ	<input type="checkbox"/> ปกติ <input type="checkbox"/> ไม่ปกติ	สาเหตุ .....
ไฟแสงสว่าง/ไฟดอย	<input type="checkbox"/> ปกติ <input type="checkbox"/> ไม่ปกติ	ตำแหน่ง .....	ไฟแสงสว่าง/ไฟดอย/ไฟท้าย	<input type="checkbox"/> ปกติ <input type="checkbox"/> ไม่ปกติ	ตำแหน่ง .....
ระบบเบรก น้ำมัน หม้อลมเบรก	<input type="checkbox"/> ปกติ <input type="checkbox"/> ไม่ปกติ	สาเหตุ .....	ระบบเบรก น้ำมัน หม้อลมเบรก	<input type="checkbox"/> ปกติ <input type="checkbox"/> ไม่ปกติ	สาเหตุ .....
สภาพดอกยาง/ลมยาง	<input type="checkbox"/> ปกติ <input type="checkbox"/> ไม่ปกติ	ตำแหน่ง .....	สภาพดอกยาง/ลมยาง	<input type="checkbox"/> ปกติ <input type="checkbox"/> ไม่ปกติ	ตำแหน่ง .....
รอยแตกร้าว	<input type="checkbox"/> ปกติ <input type="checkbox"/> ไม่ปกติ	ตำแหน่ง .....	ปั๊มน้ำ/สปริงตัว	<input type="checkbox"/> ปกติ <input type="checkbox"/> ไม่ปกติ	ตำแหน่ง .....

ผู้ปฏิบัติงาน/พนักงานขับรถ	หัวหน้างาน/วิศวกรฝ่ายผลิต
	

# **ST** **ศีลารสา**

**ใบตรวจเช็คเครื่องจักร ST08**  
**ประจำเดือน พฤศจิกายน 2568**

## แบบตรวจสอบความปลอดภัยก่อนใช้งาน รถบรรทุกและเครื่องจักรกลหนัก



วันที่ 2/11/68 หน่วยงาน เหมือง เข้าปฏิบัติงาน 06.00 น. เลือกปฏิบัติงาน .....

ประเภท ☐ รถแบคโฮ ☒ รถบรรทุกหิน ☐ รถบรรทุกน้ำ ☐ รถตัดหญ้า

หมายเลข/เบอร์	ST08 UD	หมายเลข/เบอร์	
มิเตอร์ชั่วโมงเริ่ม	35359	มิเตอร์ชั่วโมงเริ่ม	
มิเตอร์ชั่วโมงสิ้นสุด	35396	มิเตอร์ชั่วโมงสิ้นสุด	
รวม	ชั่วโมง	รวม	ชั่วโมง

แบบตรวจประเภท แบคโฮ				แบบตรวจประเภท รถดั๊ก			
กรองอากาศ	<input type="checkbox"/> ปกติ	<input type="checkbox"/> ไม่ปกติ	สาเหตุ .....	กรองอากาศ	<input type="checkbox"/> ปกติ	<input type="checkbox"/> ไม่ปกติ	สาเหตุ .....
น้ำมันเครื่อง (ขาด,รั่วซึม)	<input type="checkbox"/> ปกติ	<input type="checkbox"/> ไม่ปกติ	ตำแหน่ง .....	น้ำมันเครื่อง (ขาด,รั่วซึม)	<input type="checkbox"/> ปกติ	<input type="checkbox"/> ไม่ปกติ	ตำแหน่ง .....
น้ำมันไฮดรอลิก (ขาด,รั่วซึม)	<input type="checkbox"/> ปกติ	<input type="checkbox"/> ไม่ปกติ	ตำแหน่ง .....	น้ำมันไฮดรอลิก (ขาด,รั่วซึม)	<input type="checkbox"/> ปกติ	<input type="checkbox"/> ไม่ปกติ	ตำแหน่ง .....
น้ำมันเชื้อเพลิง (ขาด,รั่วซึม)	<input type="checkbox"/> ปกติ	<input type="checkbox"/> ไม่ปกติ	ตำแหน่ง .....	น้ำมันเกียร์ (ขาด,รั่วซึม)	<input type="checkbox"/> ปกติ	<input type="checkbox"/> ไม่ปกติ	ตำแหน่ง .....
แบตเตอรี่/น้ำกลั่น	<input type="checkbox"/> ปกติ	<input type="checkbox"/> ไม่ปกติ	สาเหตุ .....	จาระบิจุดหมุน สลัก บุกซ์ บู๊ทท์	<input type="checkbox"/> ปกติ	<input type="checkbox"/> ไม่ปกติ	สาเหตุ .....
ระดับน้ำหม้อน้ำ สายพาน พัดลม	<input type="checkbox"/> ปกติ	<input type="checkbox"/> ไม่ปกติ	สาเหตุ .....	ระดับน้ำหม้อน้ำ สายพาน พัดลม	<input type="checkbox"/> ปกติ	<input type="checkbox"/> ไม่ปกติ	สาเหตุ .....
จาระบิจุดหมุน สลัก บุกซ์ บู๊ทท์	<input type="checkbox"/> ปกติ	<input type="checkbox"/> ไม่ปกติ	สาเหตุ .....	สัญญาณไฟ ไชเรน/ถ่วงดับเพลิง	<input type="checkbox"/> ปกติ	<input type="checkbox"/> ไม่ปกติ	สาเหตุ .....
สัญญาณไฟ ไชเรน/ถ่วงดับเพลิง	<input type="checkbox"/> ปกติ	<input type="checkbox"/> ไม่ปกติ	สาเหตุ .....	สัญญาณแตร	<input type="checkbox"/> ปกติ	<input type="checkbox"/> ไม่ปกติ	สาเหตุ .....
สัญญาณแตร	<input type="checkbox"/> ปกติ	<input type="checkbox"/> ไม่ปกติ	สาเหตุ .....	ระบบแอร์	<input type="checkbox"/> ปกติ	<input type="checkbox"/> ไม่ปกติ	สาเหตุ .....
ระบบแอร์	<input type="checkbox"/> ปกติ	<input type="checkbox"/> ไม่ปกติ	สาเหตุ .....	กระจกมอถ่วงตำแหน่งต่างๆ	<input type="checkbox"/> ปกติ	<input type="checkbox"/> ไม่ปกติ	สาเหตุ .....
กระจกมอถ่วงตำแหน่งต่างๆ	<input type="checkbox"/> ปกติ	<input type="checkbox"/> ไม่ปกติ	ตำแหน่ง .....	ไฟแสงสว่าง/ไฟดอย	<input type="checkbox"/> ปกติ	<input type="checkbox"/> ไม่ปกติ	ตำแหน่ง .....
ไฟแสงสว่าง	<input type="checkbox"/> ปกติ	<input type="checkbox"/> ไม่ปกติ	สาเหตุ .....	ระบบเบรก	<input type="checkbox"/> ปกติ	<input type="checkbox"/> ไม่ปกติ	สาเหตุ .....
รอยแตกร้าว	<input type="checkbox"/> ปกติ	<input type="checkbox"/> ไม่ปกติ	ตำแหน่ง .....	สภาพคองยาง/ลมยาง	<input type="checkbox"/> ปกติ	<input type="checkbox"/> ไม่ปกติ	ตำแหน่ง .....
ช่วงล่าง/โช้คแทรก	<input type="checkbox"/> ปกติ	<input type="checkbox"/> ไม่ปกติ	ตำแหน่ง .....	รอยแตกร้าว	<input type="checkbox"/> ปกติ	<input type="checkbox"/> ไม่ปกติ	ตำแหน่ง .....

แบบตรวจประเภท รถบรรทุก				แบบตรวจประเภท รถบรรทุกน้ำ			
กรองอากาศ	<input checked="" type="checkbox"/> ปกติ	<input type="checkbox"/> ไม่ปกติ	สาเหตุ .....	กรองอากาศ	<input type="checkbox"/> ปกติ	<input type="checkbox"/> ไม่ปกติ	สาเหตุ .....
น้ำมันเครื่อง (ขาด,รั่วซึม)	<input checked="" type="checkbox"/> ปกติ	<input type="checkbox"/> ไม่ปกติ	ตำแหน่ง .....	น้ำมันเครื่อง (ขาด,รั่วซึม)	<input type="checkbox"/> ปกติ	<input type="checkbox"/> ไม่ปกติ	ตำแหน่ง .....
น้ำมันไฮดรอลิก (ขาด,รั่วซึม)	<input checked="" type="checkbox"/> ปกติ	<input type="checkbox"/> ไม่ปกติ	ตำแหน่ง .....	น้ำมันไฮดรอลิก (ขาด,รั่วซึม)	<input type="checkbox"/> ปกติ	<input type="checkbox"/> ไม่ปกติ	ตำแหน่ง .....
น้ำมันเกียร์ (ขาด,รั่วซึม)	<input checked="" type="checkbox"/> ปกติ	<input type="checkbox"/> ไม่ปกติ	ตำแหน่ง .....	น้ำมันเกียร์ (ขาด,รั่วซึม)	<input type="checkbox"/> ปกติ	<input type="checkbox"/> ไม่ปกติ	ตำแหน่ง .....
จาระบิจุดหมุน สลัก บุกซ์ บู๊ทท์	<input checked="" type="checkbox"/> ปกติ	<input type="checkbox"/> ไม่ปกติ	สาเหตุ .....	จาระบิจุดหมุน สลัก บุกซ์ บู๊ทท์	<input type="checkbox"/> ปกติ	<input type="checkbox"/> ไม่ปกติ	สาเหตุ .....
ระดับน้ำหม้อน้ำ สายพาน พัดลม	<input checked="" type="checkbox"/> ปกติ	<input type="checkbox"/> ไม่ปกติ	สาเหตุ .....	ระดับน้ำหม้อน้ำ สายพาน พัดลม	<input type="checkbox"/> ปกติ	<input type="checkbox"/> ไม่ปกติ	สาเหตุ .....
สัญญาณไฟ ไชเรน/ถ่วงดับเพลิง	<input checked="" type="checkbox"/> ปกติ	<input type="checkbox"/> ไม่ปกติ	สาเหตุ .....	สัญญาณไฟ ไชเรน/ถ่วงดับเพลิง	<input type="checkbox"/> ปกติ	<input type="checkbox"/> ไม่ปกติ	สาเหตุ .....
สัญญาณแตร	<input checked="" type="checkbox"/> ปกติ	<input type="checkbox"/> ไม่ปกติ	สาเหตุ .....	สัญญาณแตร	<input type="checkbox"/> ปกติ	<input type="checkbox"/> ไม่ปกติ	สาเหตุ .....
ระบบแอร์	<input checked="" type="checkbox"/> ปกติ	<input type="checkbox"/> ไม่ปกติ	สาเหตุ .....	ระบบแอร์	<input type="checkbox"/> ปกติ	<input type="checkbox"/> ไม่ปกติ	สาเหตุ .....
กระจกมอถ่วงตำแหน่งต่างๆ	<input checked="" type="checkbox"/> ปกติ	<input type="checkbox"/> ไม่ปกติ	สาเหตุ .....	กระจกมอถ่วงตำแหน่งต่างๆ	<input type="checkbox"/> ปกติ	<input type="checkbox"/> ไม่ปกติ	สาเหตุ .....
ไฟแสงสว่าง/ไฟดอย	<input checked="" type="checkbox"/> ปกติ	<input type="checkbox"/> ไม่ปกติ	ตำแหน่ง .....	ไฟแสงสว่าง/ไฟดอย/ไฟท้าย	<input type="checkbox"/> ปกติ	<input type="checkbox"/> ไม่ปกติ	ตำแหน่ง .....
ระบบเบรก น้ำมัน หม้อลมเบรก	<input checked="" type="checkbox"/> ปกติ	<input type="checkbox"/> ไม่ปกติ	สาเหตุ .....	ระบบเบรก น้ำมัน หม้อลมเบรก	<input type="checkbox"/> ปกติ	<input type="checkbox"/> ไม่ปกติ	สาเหตุ .....
สภาพคองยาง/ลมยาง	<input checked="" type="checkbox"/> ปกติ	<input type="checkbox"/> ไม่ปกติ	ตำแหน่ง .....	สภาพคองยาง/ลมยาง	<input type="checkbox"/> ปกติ	<input type="checkbox"/> ไม่ปกติ	ตำแหน่ง .....
รอยแตกร้าว	<input checked="" type="checkbox"/> ปกติ	<input type="checkbox"/> ไม่ปกติ	ตำแหน่ง .....	น้ำมัน/สเปย์น้ำ	<input type="checkbox"/> ปกติ	<input type="checkbox"/> ไม่ปกติ	ตำแหน่ง .....

ผู้ปฏิบัติงาน/พนักงานขับรถ	หัวหน้างาน/วิศวกรฝ่ายผลิต
	

# **ST** **ศึลลลลลล**

**ใบตรวจเช็คเครื่องจักร ST09**  
**ประจำเดือน พฤศจิกายน 2568**

## แบบตรวจสอบความปลอดภัยก่อนใช้งาน รถบรรทุกและเครื่องจักรกลหนัก



วันที่ 1/11/๕8 หน่วยงาน ๕๐๘๖๖ เข้าปฏิบัติงาน ๐6.๐๐ เลิกปฏิบัติงาน ..... น.

ประเภทรถ ☐ รถแบคโฮ ☐ รถบรรทุกหิน ☐ รถบรรทุกน้ำ ☐ รถดั๊กฮ้อยาง

หมายเลข/เบอร์ มิเตอร์ชั่วโมงเริ่ม มิเตอร์ชั่วโมงสิ้นสุด	หมายเลข/เบอร์ รถน้ำ UD ST09 มิเตอร์ชั่วโมงเริ่ม มิเตอร์ชั่วโมงสิ้นสุด
รวม	รวม
ชั่วโมง	ชั่วโมง

แบบตรวจสอบประเภท แบคโฮ				แบบตรวจสอบประเภท รถดั๊ก			
กรองอากาศ	<input type="checkbox"/> ปกติ <input type="checkbox"/> ไม่ปกติ	สาเหตุ .....		กรองอากาศ	<input type="checkbox"/> ปกติ <input type="checkbox"/> ไม่ปกติ	สาเหตุ .....	
น้ำมันเครื่อง (ขาด,รั่วซึม)	<input type="checkbox"/> ปกติ <input type="checkbox"/> ไม่ปกติ	ตำแหน่ง .....		น้ำมันเครื่อง (ขาด,รั่วซึม)	<input type="checkbox"/> ปกติ <input type="checkbox"/> ไม่ปกติ	ตำแหน่ง .....	
น้ำมันไฮดรอลิก (ขาด,รั่วซึม)	<input type="checkbox"/> ปกติ <input type="checkbox"/> ไม่ปกติ	ตำแหน่ง .....		น้ำมันไฮดรอลิก (ขาด,รั่วซึม)	<input type="checkbox"/> ปกติ <input type="checkbox"/> ไม่ปกติ	ตำแหน่ง .....	
น้ำมันเฟือง (ขาด,รั่วซึม)	<input type="checkbox"/> ปกติ <input type="checkbox"/> ไม่ปกติ	ตำแหน่ง .....		น้ำมันเกียร์ (ขาด,รั่วซึม)	<input type="checkbox"/> ปกติ <input type="checkbox"/> ไม่ปกติ	ตำแหน่ง .....	
แบตเตอรี่/น้ำกลั่น	<input type="checkbox"/> ปกติ <input type="checkbox"/> ไม่ปกติ	สาเหตุ .....		จาระบิจุดหมุน สลัก บูช บั๊นท์	<input type="checkbox"/> ปกติ <input type="checkbox"/> ไม่ปกติ	สาเหตุ .....	
ระดับน้ำหม้อน้ำ สายพาน พัดลม	<input type="checkbox"/> ปกติ <input type="checkbox"/> ไม่ปกติ	สาเหตุ .....		ระดับน้ำหม้อน้ำ สายพาน พัดลม	<input type="checkbox"/> ปกติ <input type="checkbox"/> ไม่ปกติ	สาเหตุ .....	
จาระบิจุดหมุน สลัก บูช บั๊นท์	<input type="checkbox"/> ปกติ <input type="checkbox"/> ไม่ปกติ	สาเหตุ .....		สัญญาณไฟ ไชเรน/ถังดับเพลิง	<input type="checkbox"/> ปกติ <input type="checkbox"/> ไม่ปกติ	สาเหตุ .....	
สัญญาณไฟ ไชเรน/ถังดับเพลิง	<input type="checkbox"/> ปกติ <input type="checkbox"/> ไม่ปกติ	สาเหตุ .....		สัญญาณแตร	<input type="checkbox"/> ปกติ <input type="checkbox"/> ไม่ปกติ	สาเหตุ .....	
สัญญาณแตร	<input type="checkbox"/> ปกติ <input type="checkbox"/> ไม่ปกติ	สาเหตุ .....		ระบบแอร์	<input type="checkbox"/> ปกติ <input type="checkbox"/> ไม่ปกติ	สาเหตุ .....	
ระบบแอร์	<input type="checkbox"/> ปกติ <input type="checkbox"/> ไม่ปกติ	สาเหตุ .....		กระจกมองตำแหน่งต่างๆ	<input type="checkbox"/> ปกติ <input type="checkbox"/> ไม่ปกติ	สาเหตุ .....	
กระจกมองตำแหน่งต่างๆ	<input type="checkbox"/> ปกติ <input type="checkbox"/> ไม่ปกติ	ตำแหน่ง .....		ไฟแสงสว่าง/ไฟถอย	<input type="checkbox"/> ปกติ <input type="checkbox"/> ไม่ปกติ	ตำแหน่ง .....	
ไฟแสงสว่าง	<input type="checkbox"/> ปกติ <input type="checkbox"/> ไม่ปกติ	สาเหตุ .....		ระบบเบรก	<input type="checkbox"/> ปกติ <input type="checkbox"/> ไม่ปกติ	สาเหตุ .....	
รอยแตกร้าว	<input type="checkbox"/> ปกติ <input type="checkbox"/> ไม่ปกติ	ตำแหน่ง .....		สภาพดอกยาง/ลมยาง	<input type="checkbox"/> ปกติ <input type="checkbox"/> ไม่ปกติ	ตำแหน่ง .....	
ช่วงล่าง/โช้แทรง	<input type="checkbox"/> ปกติ <input type="checkbox"/> ไม่ปกติ	ตำแหน่ง .....		รอยแตกร้าว	<input type="checkbox"/> ปกติ <input type="checkbox"/> ไม่ปกติ	ตำแหน่ง .....	

แบบตรวจสอบประเภท รถบรรทุก				แบบตรวจสอบประเภท รถบรรทุกน้ำ			
กรองอากาศ	<input type="checkbox"/> ปกติ <input type="checkbox"/> ไม่ปกติ	สาเหตุ .....		กรองอากาศ	<input checked="" type="checkbox"/> ปกติ <input type="checkbox"/> ไม่ปกติ	สาเหตุ .....	
น้ำมันเครื่อง (ขาด,รั่วซึม)	<input type="checkbox"/> ปกติ <input type="checkbox"/> ไม่ปกติ	ตำแหน่ง .....		น้ำมันเครื่อง (ขาด,รั่วซึม)	<input checked="" type="checkbox"/> ปกติ <input type="checkbox"/> ไม่ปกติ	ตำแหน่ง .....	
น้ำมันไฮดรอลิก (ขาด,รั่วซึม)	<input type="checkbox"/> ปกติ <input type="checkbox"/> ไม่ปกติ	ตำแหน่ง .....		น้ำมันไฮดรอลิก (ขาด,รั่วซึม)	<input checked="" type="checkbox"/> ปกติ <input type="checkbox"/> ไม่ปกติ	ตำแหน่ง .....	
น้ำมันเกียร์ (ขาด,รั่วซึม)	<input type="checkbox"/> ปกติ <input type="checkbox"/> ไม่ปกติ	ตำแหน่ง .....		น้ำมันเกียร์ (ขาด,รั่วซึม)	<input checked="" type="checkbox"/> ปกติ <input type="checkbox"/> ไม่ปกติ	ตำแหน่ง .....	
จาระบิจุดหมุน สลัก บูช บั๊นท์	<input type="checkbox"/> ปกติ <input type="checkbox"/> ไม่ปกติ	สาเหตุ .....		จาระบิจุดหมุน สลัก บูช บั๊นท์	<input type="checkbox"/> ปกติ <input type="checkbox"/> ไม่ปกติ	สาเหตุ .....	
ระดับน้ำหม้อน้ำ สายพาน พัดลม	<input type="checkbox"/> ปกติ <input type="checkbox"/> ไม่ปกติ	สาเหตุ .....		ระดับน้ำหม้อน้ำ สายพาน พัดลม	<input checked="" type="checkbox"/> ปกติ <input type="checkbox"/> ไม่ปกติ	สาเหตุ .....	
สัญญาณไฟ ไชเรน/ถังดับเพลิง	<input type="checkbox"/> ปกติ <input type="checkbox"/> ไม่ปกติ	สาเหตุ .....		สัญญาณไฟ ไชเรน/ถังดับเพลิง	<input checked="" type="checkbox"/> ปกติ <input type="checkbox"/> ไม่ปกติ	สาเหตุ .....	
สัญญาณแตร	<input type="checkbox"/> ปกติ <input type="checkbox"/> ไม่ปกติ	สาเหตุ .....		สัญญาณแตร	<input checked="" type="checkbox"/> ปกติ <input type="checkbox"/> ไม่ปกติ	สาเหตุ .....	
ระบบแอร์	<input type="checkbox"/> ปกติ <input type="checkbox"/> ไม่ปกติ	สาเหตุ .....		ระบบแอร์	<input checked="" type="checkbox"/> ปกติ <input type="checkbox"/> ไม่ปกติ	สาเหตุ .....	
กระจกมองตำแหน่งต่างๆ	<input type="checkbox"/> ปกติ <input type="checkbox"/> ไม่ปกติ	สาเหตุ .....		กระจกมองตำแหน่งต่างๆ	<input checked="" type="checkbox"/> ปกติ <input type="checkbox"/> ไม่ปกติ	สาเหตุ .....	
ไฟแสงสว่าง/ไฟถอย	<input type="checkbox"/> ปกติ <input type="checkbox"/> ไม่ปกติ	ตำแหน่ง .....		ไฟแสงสว่าง/ไฟถอย/ไฟท้าย	<input checked="" type="checkbox"/> ปกติ <input type="checkbox"/> ไม่ปกติ	ตำแหน่ง .....	
ระบบเบรก น้ำมัน หม้อลมเบรก	<input type="checkbox"/> ปกติ <input type="checkbox"/> ไม่ปกติ	สาเหตุ .....		ระบบเบรก น้ำมัน หม้อลมเบรก	<input checked="" type="checkbox"/> ปกติ <input type="checkbox"/> ไม่ปกติ	สาเหตุ .....	
สภาพดอกยาง/ลมยาง	<input type="checkbox"/> ปกติ <input type="checkbox"/> ไม่ปกติ	ตำแหน่ง .....		สภาพดอกยาง/ลมยาง	<input checked="" type="checkbox"/> ปกติ <input type="checkbox"/> ไม่ปกติ	ตำแหน่ง .....	
รอยแตกร้าว	<input type="checkbox"/> ปกติ <input type="checkbox"/> ไม่ปกติ	ตำแหน่ง .....		ปั้มน้ำ/สปริงน้ำ	<input checked="" type="checkbox"/> ปกติ <input type="checkbox"/> ไม่ปกติ	ตำแหน่ง .....	

ผู้ปฏิบัติงาน/พนักงานขับรถ	หัวหน้างาน/วิศวกรฝ่ายผลิต
	

# **ST** **ศึลลลลลล**

**ใบตรวจเช็คเครื่องจักร ST10**  
**ประจำเดือน พฤศจิกายน 2568**

## แบบตรวจสอบความปลอดภัยก่อนใช้งาน รถบรรทุกและเครื่องจักรกลหนัก

วันที่ 1 พ.ย 68 หน่วยงาน 10คย เข้าปฏิบัติงาน 06.00 เลิกปฏิบัติงาน 19.00 น.

ประเภทรถ ☒ รถแบคโฮ ☐ รถบรรทุกหิน ☐ รถบรรทุกน้ำ ☐ รถดั๊กด้อยาง

หมายเลข/เบอร์ ST10 Komatsu PC210

มิเตอร์ชั่วโมงเริ่ม 7295.2

มิเตอร์ชั่วโมงสิ้นสุด 7306.1

รวม 10 ชั่วโมง

หมายเลข/เบอร์

มิเตอร์ชั่วโมงเริ่ม

มิเตอร์ชั่วโมงสิ้นสุด

รวม ชั่วโมง

### แบบตรวจประเภท แบคโฮ

กรองอากาศ	<input checked="" type="checkbox"/> ปกติ	<input type="checkbox"/> ไม่ปกติ	สาเหตุ .....
น้ำมันเครื่อง (ขาด,รั่วซึม)	<input checked="" type="checkbox"/> ปกติ	<input type="checkbox"/> ไม่ปกติ	ตำแหน่ง .....
น้ำมันไฮดรอลิก (ขาด,รั่วซึม)	<input checked="" type="checkbox"/> ปกติ	<input type="checkbox"/> ไม่ปกติ	ตำแหน่ง .....
น้ำมันเพื่อง (ขาด,รั่วซึม)	<input checked="" type="checkbox"/> ปกติ	<input type="checkbox"/> ไม่ปกติ	ตำแหน่ง .....
แบตเตอรี่/น้ำกลั่น	<input checked="" type="checkbox"/> ปกติ	<input type="checkbox"/> ไม่ปกติ	สาเหตุ .....
ระดับน้ำหม้อน้ำ สายพาน พัดลม	<input checked="" type="checkbox"/> ปกติ	<input type="checkbox"/> ไม่ปกติ	สาเหตุ .....
จาระบีจุดหมุน สลัก บูช ปุ้งกี้	<input checked="" type="checkbox"/> ปกติ	<input type="checkbox"/> ไม่ปกติ	สาเหตุ .....
สัญญาณไฟ ไชเรน/ดังดับเพลิง	<input checked="" type="checkbox"/> ปกติ	<input type="checkbox"/> ไม่ปกติ	สาเหตุ .....
สัญญาณแตร	<input checked="" type="checkbox"/> ปกติ	<input type="checkbox"/> ไม่ปกติ	สาเหตุ .....
ระบบแอร์	<input checked="" type="checkbox"/> ปกติ	<input type="checkbox"/> ไม่ปกติ	สาเหตุ .....
กระจกมองตำแหน่งต่างๆ	<input checked="" type="checkbox"/> ปกติ	<input type="checkbox"/> ไม่ปกติ	ตำแหน่ง .....
ไฟแสงสว่าง	<input checked="" type="checkbox"/> ปกติ	<input type="checkbox"/> ไม่ปกติ	สาเหตุ .....
รอยแตกร้าว	<input checked="" type="checkbox"/> ปกติ	<input type="checkbox"/> ไม่ปกติ	ตำแหน่ง .....
ช่วงล่าง/โช้แท็ค	<input checked="" type="checkbox"/> ปกติ	<input type="checkbox"/> ไม่ปกติ	ตำแหน่ง .....

### แบบตรวจประเภท รถดั๊ก

กรองอากาศ	<input type="checkbox"/> ปกติ	<input type="checkbox"/> ไม่ปกติ	สาเหตุ .....
น้ำมันเครื่อง (ขาด,รั่วซึม)	<input type="checkbox"/> ปกติ	<input type="checkbox"/> ไม่ปกติ	ตำแหน่ง .....
น้ำมันไฮดรอลิก (ขาด,รั่วซึม)	<input type="checkbox"/> ปกติ	<input type="checkbox"/> ไม่ปกติ	ตำแหน่ง .....
น้ำมันเกียร์ (ขาด,รั่วซึม)	<input type="checkbox"/> ปกติ	<input type="checkbox"/> ไม่ปกติ	ตำแหน่ง .....
จาระบีจุดหมุน สลัก บูช ปุ้งกี้	<input type="checkbox"/> ปกติ	<input type="checkbox"/> ไม่ปกติ	สาเหตุ .....
ระดับน้ำหม้อน้ำ สายพาน พัดลม	<input type="checkbox"/> ปกติ	<input type="checkbox"/> ไม่ปกติ	สาเหตุ .....
สัญญาณไฟ ไชเรน/ดังดับเพลิง	<input type="checkbox"/> ปกติ	<input type="checkbox"/> ไม่ปกติ	สาเหตุ .....
สัญญาณแตร	<input type="checkbox"/> ปกติ	<input type="checkbox"/> ไม่ปกติ	สาเหตุ .....
ระบบแอร์	<input type="checkbox"/> ปกติ	<input type="checkbox"/> ไม่ปกติ	สาเหตุ .....
กระจกมองตำแหน่งต่างๆ	<input type="checkbox"/> ปกติ	<input type="checkbox"/> ไม่ปกติ	สาเหตุ .....
ไฟแสงสว่าง/ไฟถอย	<input type="checkbox"/> ปกติ	<input type="checkbox"/> ไม่ปกติ	ตำแหน่ง .....
ระบบเบรก	<input type="checkbox"/> ปกติ	<input type="checkbox"/> ไม่ปกติ	สาเหตุ .....
สภาพของยาง/ลมยาง	<input type="checkbox"/> ปกติ	<input type="checkbox"/> ไม่ปกติ	ตำแหน่ง .....
รอยแตกร้าว	<input type="checkbox"/> ปกติ	<input type="checkbox"/> ไม่ปกติ	ตำแหน่ง .....

### แบบตรวจประเภท รถบรรทุก

กรองอากาศ	<input type="checkbox"/> ปกติ	<input type="checkbox"/> ไม่ปกติ	สาเหตุ .....
น้ำมันเครื่อง (ขาด,รั่วซึม)	<input type="checkbox"/> ปกติ	<input type="checkbox"/> ไม่ปกติ	ตำแหน่ง .....
น้ำมันไฮดรอลิก (ขาด,รั่วซึม)	<input type="checkbox"/> ปกติ	<input type="checkbox"/> ไม่ปกติ	ตำแหน่ง .....
น้ำมันเกียร์ (ขาด,รั่วซึม)	<input type="checkbox"/> ปกติ	<input type="checkbox"/> ไม่ปกติ	ตำแหน่ง .....
จาระบีจุดหมุน สลัก บูช ปุ้งกี้	<input type="checkbox"/> ปกติ	<input type="checkbox"/> ไม่ปกติ	สาเหตุ .....
ระดับน้ำหม้อน้ำ สายพาน พัดลม	<input type="checkbox"/> ปกติ	<input type="checkbox"/> ไม่ปกติ	สาเหตุ .....
สัญญาณไฟ ไชเรน/ดังดับเพลิง	<input type="checkbox"/> ปกติ	<input type="checkbox"/> ไม่ปกติ	สาเหตุ .....
สัญญาณแตร	<input type="checkbox"/> ปกติ	<input type="checkbox"/> ไม่ปกติ	สาเหตุ .....
ระบบแอร์	<input type="checkbox"/> ปกติ	<input type="checkbox"/> ไม่ปกติ	สาเหตุ .....
กระจกมองตำแหน่งต่างๆ	<input type="checkbox"/> ปกติ	<input type="checkbox"/> ไม่ปกติ	สาเหตุ .....
ไฟแสงสว่าง/ไฟถอย	<input type="checkbox"/> ปกติ	<input type="checkbox"/> ไม่ปกติ	ตำแหน่ง .....
ระบบเบรก น้ำมัน หม้อลมเบรก	<input type="checkbox"/> ปกติ	<input type="checkbox"/> ไม่ปกติ	สาเหตุ .....
สภาพของยาง/ลมยาง	<input type="checkbox"/> ปกติ	<input type="checkbox"/> ไม่ปกติ	ตำแหน่ง .....
รอยแตกร้าว	<input type="checkbox"/> ปกติ	<input type="checkbox"/> ไม่ปกติ	ตำแหน่ง .....

### แบบตรวจประเภท รถบรรทุกน้ำ

กรองอากาศ	<input type="checkbox"/> ปกติ	<input type="checkbox"/> ไม่ปกติ	สาเหตุ .....
น้ำมันเครื่อง (ขาด,รั่วซึม)	<input type="checkbox"/> ปกติ	<input type="checkbox"/> ไม่ปกติ	ตำแหน่ง .....
น้ำมันไฮดรอลิก (ขาด,รั่วซึม)	<input type="checkbox"/> ปกติ	<input type="checkbox"/> ไม่ปกติ	ตำแหน่ง .....
น้ำมันเกียร์ (ขาด,รั่วซึม)	<input type="checkbox"/> ปกติ	<input type="checkbox"/> ไม่ปกติ	ตำแหน่ง .....
จาระบีจุดหมุน สลัก บูช ปุ้งกี้	<input type="checkbox"/> ปกติ	<input type="checkbox"/> ไม่ปกติ	สาเหตุ .....
ระดับน้ำหม้อน้ำ สายพาน พัดลม	<input type="checkbox"/> ปกติ	<input type="checkbox"/> ไม่ปกติ	สาเหตุ .....
สัญญาณไฟ ไชเรน/ดังดับเพลิง	<input type="checkbox"/> ปกติ	<input type="checkbox"/> ไม่ปกติ	สาเหตุ .....
สัญญาณแตร	<input type="checkbox"/> ปกติ	<input type="checkbox"/> ไม่ปกติ	สาเหตุ .....
ระบบแอร์	<input type="checkbox"/> ปกติ	<input type="checkbox"/> ไม่ปกติ	สาเหตุ .....
กระจกมองตำแหน่งต่างๆ	<input type="checkbox"/> ปกติ	<input type="checkbox"/> ไม่ปกติ	สาเหตุ .....
ไฟแสงสว่าง/ไฟถอย/ไฟท้าย	<input type="checkbox"/> ปกติ	<input type="checkbox"/> ไม่ปกติ	ตำแหน่ง .....
ระบบเบรก น้ำมัน หม้อลมเบรก	<input type="checkbox"/> ปกติ	<input type="checkbox"/> ไม่ปกติ	สาเหตุ .....
สภาพของยาง/ลมยาง	<input type="checkbox"/> ปกติ	<input type="checkbox"/> ไม่ปกติ	ตำแหน่ง .....
ปั้มน้ำ/สเปร์ย์น้ำ	<input type="checkbox"/> ปกติ	<input type="checkbox"/> ไม่ปกติ	ตำแหน่ง .....

ผู้ปฏิบัติงาน/พนักงานขับรถ

หัวหน้างาน/วิศวกรฝ่ายผลิต

.....

.....

# **ST** **ศึลลลลลล**

**ใบตรวจเช็คเครื่องจักร ST11**  
**ประจำเดือน พฤศจิกายน 2568**

## แบบตรวจสอบความปลอดภัยก่อนใช้งาน รถบรรทุกและเครื่องจักรกลหนัก



วันที่ 1/11/68 ..... หน่วยงาน โหมโรง ..... เข้าปฏิบัติงาน 6.00 ..... เลิกปฏิบัติงาน ..... น.

ประเภทรถ ☐ รถแบคโฮ ☐ รถบรรทุกหิน ☐ รถบรรทุกน้ำ ☒ รถตัดหญ้า

หมายเลข/เบอร์	หมายเลข/เบอร์
มิเตอร์ชั่วโมงเริ่ม	มิเตอร์ชั่วโมงเริ่ม
มิเตอร์ชั่วโมงสิ้นสุด	มิเตอร์ชั่วโมงสิ้นสุด
รวม	รวม
ชั่วโมง	ชั่วโมง

แบบตรวจสอบประเภท แบคโฮ				แบบตรวจสอบประเภท รถตัด			
กรองอากาศ	<input type="checkbox"/> ปกติ	<input type="checkbox"/> ไม่ปกติ	สาเหตุ .....	กรองอากาศ	<input checked="" type="checkbox"/> ปกติ	<input type="checkbox"/> ไม่ปกติ	สาเหตุ .....
น้ำมันเครื่อง (ขาด,รั่วซึม)	<input type="checkbox"/> ปกติ	<input type="checkbox"/> ไม่ปกติ	ตำแหน่ง .....	น้ำมันเครื่อง (ขาด,รั่วซึม)	<input checked="" type="checkbox"/> ปกติ	<input type="checkbox"/> ไม่ปกติ	ตำแหน่ง .....
น้ำมันไฮดรอลิก (ขาด,รั่วซึม)	<input type="checkbox"/> ปกติ	<input type="checkbox"/> ไม่ปกติ	ตำแหน่ง .....	น้ำมันไฮดรอลิก (ขาด,รั่วซึม)	<input checked="" type="checkbox"/> ปกติ	<input type="checkbox"/> ไม่ปกติ	ตำแหน่ง .....
น้ำมันเฟือง (ขาด,รั่วซึม)	<input type="checkbox"/> ปกติ	<input type="checkbox"/> ไม่ปกติ	ตำแหน่ง .....	น้ำมันเกียร์ (ขาด,รั่วซึม)	<input checked="" type="checkbox"/> ปกติ	<input type="checkbox"/> ไม่ปกติ	ตำแหน่ง .....
แบตเตอรี่/น้ำกลั่น	<input type="checkbox"/> ปกติ	<input type="checkbox"/> ไม่ปกติ	สาเหตุ .....	จาระบิจุดหมุน สลัก บุษ บังเก้	<input checked="" type="checkbox"/> ปกติ	<input type="checkbox"/> ไม่ปกติ	สาเหตุ .....
ระดับน้ำหม้อน้ำ สายพาน พัดลม	<input type="checkbox"/> ปกติ	<input type="checkbox"/> ไม่ปกติ	สาเหตุ .....	ระดับน้ำหม้อน้ำ สายพาน พัดลม	<input type="checkbox"/> ปกติ	<input type="checkbox"/> ไม่ปกติ	สาเหตุ .....
จาระบิจุดหมุน สลัก บุษ บังเก้	<input type="checkbox"/> ปกติ	<input type="checkbox"/> ไม่ปกติ	สาเหตุ .....	สัญญาณไฟ ไชเรน/ถังดับเพลิง	<input checked="" type="checkbox"/> ปกติ	<input type="checkbox"/> ไม่ปกติ	สาเหตุ .....
สัญญาณไฟ ไชเรน/ถังดับเพลิง	<input type="checkbox"/> ปกติ	<input type="checkbox"/> ไม่ปกติ	สาเหตุ .....	สัญญาณแตร	<input checked="" type="checkbox"/> ปกติ	<input type="checkbox"/> ไม่ปกติ	สาเหตุ .....
สัญญาณแตร	<input type="checkbox"/> ปกติ	<input type="checkbox"/> ไม่ปกติ	สาเหตุ .....	ระบบแอร์	<input checked="" type="checkbox"/> ปกติ	<input type="checkbox"/> ไม่ปกติ	สาเหตุ .....
ระบบแอร์	<input type="checkbox"/> ปกติ	<input type="checkbox"/> ไม่ปกติ	สาเหตุ .....	กระบอกมองตำแหน่งต่างๆ	<input checked="" type="checkbox"/> ปกติ	<input type="checkbox"/> ไม่ปกติ	สาเหตุ .....
กระบอกมองตำแหน่งต่างๆ	<input type="checkbox"/> ปกติ	<input type="checkbox"/> ไม่ปกติ	ตำแหน่ง .....	ไฟแสงสว่าง/ไฟดอย	<input checked="" type="checkbox"/> ปกติ	<input type="checkbox"/> ไม่ปกติ	ตำแหน่ง .....
ไฟแสงสว่าง	<input type="checkbox"/> ปกติ	<input type="checkbox"/> ไม่ปกติ	สาเหตุ .....	ระบบเบรค	<input checked="" type="checkbox"/> ปกติ	<input type="checkbox"/> ไม่ปกติ	สาเหตุ .....
รอยแตกร้าว	<input type="checkbox"/> ปกติ	<input type="checkbox"/> ไม่ปกติ	ตำแหน่ง .....	สภาพคองยาง/ลมยาง	<input checked="" type="checkbox"/> ปกติ	<input type="checkbox"/> ไม่ปกติ	ตำแหน่ง .....
ช่วงล่าง/โช้แตร	<input type="checkbox"/> ปกติ	<input type="checkbox"/> ไม่ปกติ	ตำแหน่ง .....	รอยแตกร้าว	<input checked="" type="checkbox"/> ปกติ	<input type="checkbox"/> ไม่ปกติ	ตำแหน่ง .....

แบบตรวจสอบประเภท รถบรรทุก				แบบตรวจสอบประเภท รถบรรทุกน้ำ			
กรองอากาศ	<input type="checkbox"/> ปกติ	<input type="checkbox"/> ไม่ปกติ	สาเหตุ .....	กรองอากาศ	<input type="checkbox"/> ปกติ	<input type="checkbox"/> ไม่ปกติ	สาเหตุ .....
น้ำมันเครื่อง (ขาด,รั่วซึม)	<input type="checkbox"/> ปกติ	<input type="checkbox"/> ไม่ปกติ	ตำแหน่ง .....	น้ำมันเครื่อง (ขาด,รั่วซึม)	<input type="checkbox"/> ปกติ	<input type="checkbox"/> ไม่ปกติ	ตำแหน่ง .....
น้ำมันไฮดรอลิก (ขาด,รั่วซึม)	<input type="checkbox"/> ปกติ	<input type="checkbox"/> ไม่ปกติ	ตำแหน่ง .....	น้ำมันไฮดรอลิก (ขาด,รั่วซึม)	<input type="checkbox"/> ปกติ	<input type="checkbox"/> ไม่ปกติ	ตำแหน่ง .....
น้ำมันเกียร์ (ขาด,รั่วซึม)	<input type="checkbox"/> ปกติ	<input type="checkbox"/> ไม่ปกติ	ตำแหน่ง .....	น้ำมันเกียร์ (ขาด,รั่วซึม)	<input type="checkbox"/> ปกติ	<input type="checkbox"/> ไม่ปกติ	ตำแหน่ง .....
จาระบิจุดหมุน สลัก บุษ บังเก้	<input type="checkbox"/> ปกติ	<input type="checkbox"/> ไม่ปกติ	สาเหตุ .....	จาระบิจุดหมุน สลัก บุษ บังเก้	<input type="checkbox"/> ปกติ	<input type="checkbox"/> ไม่ปกติ	สาเหตุ .....
ระดับน้ำหม้อน้ำ สายพาน พัดลม	<input type="checkbox"/> ปกติ	<input type="checkbox"/> ไม่ปกติ	สาเหตุ .....	ระดับน้ำหม้อน้ำ สายพาน พัดลม	<input type="checkbox"/> ปกติ	<input type="checkbox"/> ไม่ปกติ	สาเหตุ .....
สัญญาณไฟ ไชเรน/ถังดับเพลิง	<input type="checkbox"/> ปกติ	<input type="checkbox"/> ไม่ปกติ	สาเหตุ .....	สัญญาณไฟ ไชเรน/ถังดับเพลิง	<input type="checkbox"/> ปกติ	<input type="checkbox"/> ไม่ปกติ	สาเหตุ .....
สัญญาณแตร	<input type="checkbox"/> ปกติ	<input type="checkbox"/> ไม่ปกติ	สาเหตุ .....	สัญญาณแตร	<input type="checkbox"/> ปกติ	<input type="checkbox"/> ไม่ปกติ	สาเหตุ .....
ระบบแอร์	<input type="checkbox"/> ปกติ	<input type="checkbox"/> ไม่ปกติ	สาเหตุ .....	ระบบแอร์	<input type="checkbox"/> ปกติ	<input type="checkbox"/> ไม่ปกติ	สาเหตุ .....
กระบอกมองตำแหน่งต่างๆ	<input type="checkbox"/> ปกติ	<input type="checkbox"/> ไม่ปกติ	สาเหตุ .....	กระบอกมองตำแหน่งต่างๆ	<input type="checkbox"/> ปกติ	<input type="checkbox"/> ไม่ปกติ	สาเหตุ .....
ไฟแสงสว่าง/ไฟดอย	<input type="checkbox"/> ปกติ	<input type="checkbox"/> ไม่ปกติ	ตำแหน่ง .....	ไฟแสงสว่าง/ไฟดอย/ไฟท้าย	<input type="checkbox"/> ปกติ	<input type="checkbox"/> ไม่ปกติ	ตำแหน่ง .....
ระบบเบรค น้ำมัน หม้อลมเบรค	<input type="checkbox"/> ปกติ	<input type="checkbox"/> ไม่ปกติ	สาเหตุ .....	ระบบเบรค น้ำมัน หม้อลมเบรค	<input type="checkbox"/> ปกติ	<input type="checkbox"/> ไม่ปกติ	สาเหตุ .....
สภาพคองยาง/ลมยาง	<input type="checkbox"/> ปกติ	<input type="checkbox"/> ไม่ปกติ	ตำแหน่ง .....	สภาพคองยาง/ลมยาง	<input type="checkbox"/> ปกติ	<input type="checkbox"/> ไม่ปกติ	ตำแหน่ง .....
รอยแตกร้าว	<input type="checkbox"/> ปกติ	<input type="checkbox"/> ไม่ปกติ	ตำแหน่ง .....	ปั้มน้ำ/สปร์ย์น้ำ	<input type="checkbox"/> ปกติ	<input type="checkbox"/> ไม่ปกติ	ตำแหน่ง .....

ผู้ปฏิบัติงาน/พนักงานขับรถ	หัวหน้างาน/วิศวกรฝ่ายผลิต
	

# **ST** **ศึลลลลลล**

**ใบตรวจเช็คเครื่องจักร ST12**  
**ประจำเดือน พฤศจิกายน 2568**

## แบบตรวจสอบความปลอดภัยก่อนใช้งาน รถบรรทุกและเครื่องจักรกลหนัก



วันที่ 11/11/68 ..... หน่วยงาน บริษัท ..... เข้าปฏิบัติงาน 06.00 ..... น. เลิกปฏิบัติงาน 20.00 ..... น.

ประเภท ☐ รถแบคโฮ ☒ รถบรรทุกหิน ☐ รถบรรทุกน้ำ ☐ รถดั๊กด้อยาง

หมายเลข/เบอร์	ST12 UD	หมายเลข/เบอร์	
มิเตอร์ชั่วโมงเริ่ม	<u>28422</u>	มิเตอร์ชั่วโมงเริ่ม	
มิเตอร์ชั่วโมงสิ้นสุด	<u>28484</u>	มิเตอร์ชั่วโมงสิ้นสุด	
รวม	<u>14</u> ชั่วโมง	รวม	..... ชั่วโมง

แบบตรวจประเภท แบคโฮ				แบบตรวจประเภท รถดั๊ก			
กรองอากาศ	<input type="checkbox"/> ปกติ	<input type="checkbox"/> ไม่ปกติ	สาเหตุ .....	กรองอากาศ	<input type="checkbox"/> ปกติ	<input type="checkbox"/> ไม่ปกติ	สาเหตุ .....
น้ำมันเครื่อง (ขาด,รั่วซึม)	<input type="checkbox"/> ปกติ	<input type="checkbox"/> ไม่ปกติ	ตำแหน่ง .....	น้ำมันเครื่อง (ขาด,รั่วซึม)	<input type="checkbox"/> ปกติ	<input type="checkbox"/> ไม่ปกติ	ตำแหน่ง .....
น้ำมันไฮดรอลิก (ขาด,รั่วซึม)	<input type="checkbox"/> ปกติ	<input type="checkbox"/> ไม่ปกติ	ตำแหน่ง .....	น้ำมันไฮดรอลิก (ขาด,รั่วซึม)	<input type="checkbox"/> ปกติ	<input type="checkbox"/> ไม่ปกติ	ตำแหน่ง .....
น้ำมันเฟือง (ขาด,รั่วซึม)	<input type="checkbox"/> ปกติ	<input type="checkbox"/> ไม่ปกติ	ตำแหน่ง .....	น้ำมันเกียร์ (ขาด,รั่วซึม)	<input type="checkbox"/> ปกติ	<input type="checkbox"/> ไม่ปกติ	ตำแหน่ง .....
แบตเตอรี่/น้ำกลั่น	<input type="checkbox"/> ปกติ	<input type="checkbox"/> ไม่ปกติ	สาเหตุ .....	จาระบิจุดหมุน สลัก บุกซ์ บั๊นท์	<input type="checkbox"/> ปกติ	<input type="checkbox"/> ไม่ปกติ	สาเหตุ .....
ระดับน้ำหม้อน้ำ สายพาน พัดลม	<input type="checkbox"/> ปกติ	<input type="checkbox"/> ไม่ปกติ	สาเหตุ .....	ระดับน้ำหม้อน้ำ สายพาน พัดลม	<input type="checkbox"/> ปกติ	<input type="checkbox"/> ไม่ปกติ	สาเหตุ .....
จาระบิจุดหมุน สลัก บุกซ์ บั๊นท์	<input type="checkbox"/> ปกติ	<input type="checkbox"/> ไม่ปกติ	สาเหตุ .....	สัญญาณไฟ ไชเรน/ถังดับเพลิง	<input type="checkbox"/> ปกติ	<input type="checkbox"/> ไม่ปกติ	สาเหตุ .....
สัญญาณไฟ ไชเรน/ถังดับเพลิง	<input type="checkbox"/> ปกติ	<input type="checkbox"/> ไม่ปกติ	สาเหตุ .....	สัญญาณแตร	<input type="checkbox"/> ปกติ	<input type="checkbox"/> ไม่ปกติ	สาเหตุ .....
สัญญาณแตร	<input type="checkbox"/> ปกติ	<input type="checkbox"/> ไม่ปกติ	สาเหตุ .....	ระบบแอร์	<input type="checkbox"/> ปกติ	<input type="checkbox"/> ไม่ปกติ	สาเหตุ .....
ระบบแอร์	<input type="checkbox"/> ปกติ	<input type="checkbox"/> ไม่ปกติ	สาเหตุ .....	กระบอกมองตำแหน่งต่างๆ	<input type="checkbox"/> ปกติ	<input type="checkbox"/> ไม่ปกติ	สาเหตุ .....
กระบอกมองตำแหน่งต่างๆ	<input type="checkbox"/> ปกติ	<input type="checkbox"/> ไม่ปกติ	ตำแหน่ง .....	ไฟแสงสว่าง/ไฟถอย	<input type="checkbox"/> ปกติ	<input type="checkbox"/> ไม่ปกติ	ตำแหน่ง .....
ไฟแสงสว่าง	<input type="checkbox"/> ปกติ	<input type="checkbox"/> ไม่ปกติ	สาเหตุ .....	ระบบเบรก	<input type="checkbox"/> ปกติ	<input type="checkbox"/> ไม่ปกติ	สาเหตุ .....
รอยแตกร้าว	<input type="checkbox"/> ปกติ	<input type="checkbox"/> ไม่ปกติ	ตำแหน่ง .....	สภาพของยาง/ลมยาง	<input type="checkbox"/> ปกติ	<input type="checkbox"/> ไม่ปกติ	ตำแหน่ง .....
ช่วงล่าง/โช้กระด	<input type="checkbox"/> ปกติ	<input type="checkbox"/> ไม่ปกติ	ตำแหน่ง .....	รอยแตกร้าว	<input type="checkbox"/> ปกติ	<input type="checkbox"/> ไม่ปกติ	ตำแหน่ง .....

แบบตรวจประเภท รถบรรทุก				แบบตรวจประเภท รถบรรทุกน้ำ			
กรองอากาศ	<input checked="" type="checkbox"/> ปกติ	<input type="checkbox"/> ไม่ปกติ	สาเหตุ .....	กรองอากาศ	<input type="checkbox"/> ปกติ	<input type="checkbox"/> ไม่ปกติ	สาเหตุ .....
น้ำมันเครื่อง (ขาด,รั่วซึม)	<input checked="" type="checkbox"/> ปกติ	<input type="checkbox"/> ไม่ปกติ	ตำแหน่ง .....	น้ำมันเครื่อง (ขาด,รั่วซึม)	<input type="checkbox"/> ปกติ	<input type="checkbox"/> ไม่ปกติ	ตำแหน่ง .....
น้ำมันไฮดรอลิก (ขาด,รั่วซึม)	<input checked="" type="checkbox"/> ปกติ	<input type="checkbox"/> ไม่ปกติ	ตำแหน่ง .....	น้ำมันไฮดรอลิก (ขาด,รั่วซึม)	<input type="checkbox"/> ปกติ	<input type="checkbox"/> ไม่ปกติ	ตำแหน่ง .....
น้ำมันเกียร์ (ขาด,รั่วซึม)	<input checked="" type="checkbox"/> ปกติ	<input type="checkbox"/> ไม่ปกติ	ตำแหน่ง .....	น้ำมันเกียร์ (ขาด,รั่วซึม)	<input type="checkbox"/> ปกติ	<input type="checkbox"/> ไม่ปกติ	ตำแหน่ง .....
จาระบิจุดหมุน สลัก บุกซ์ บั๊นท์	<input checked="" type="checkbox"/> ปกติ	<input type="checkbox"/> ไม่ปกติ	สาเหตุ .....	จาระบิจุดหมุน สลัก บุกซ์ บั๊นท์	<input type="checkbox"/> ปกติ	<input type="checkbox"/> ไม่ปกติ	สาเหตุ .....
ระดับน้ำหม้อน้ำ สายพาน พัดลม	<input checked="" type="checkbox"/> ปกติ	<input type="checkbox"/> ไม่ปกติ	สาเหตุ .....	ระดับน้ำหม้อน้ำ สายพาน พัดลม	<input type="checkbox"/> ปกติ	<input type="checkbox"/> ไม่ปกติ	สาเหตุ .....
สัญญาณไฟ ไชเรน/ถังดับเพลิง	<input checked="" type="checkbox"/> ปกติ	<input type="checkbox"/> ไม่ปกติ	สาเหตุ .....	สัญญาณไฟ ไชเรน/ถังดับเพลิง	<input type="checkbox"/> ปกติ	<input type="checkbox"/> ไม่ปกติ	สาเหตุ .....
สัญญาณแตร	<input checked="" type="checkbox"/> ปกติ	<input type="checkbox"/> ไม่ปกติ	สาเหตุ .....	สัญญาณแตร	<input type="checkbox"/> ปกติ	<input type="checkbox"/> ไม่ปกติ	สาเหตุ .....
ระบบแอร์	<input checked="" type="checkbox"/> ปกติ	<input type="checkbox"/> ไม่ปกติ	สาเหตุ .....	ระบบแอร์	<input type="checkbox"/> ปกติ	<input type="checkbox"/> ไม่ปกติ	สาเหตุ .....
กระบอกมองตำแหน่งต่างๆ	<input checked="" type="checkbox"/> ปกติ	<input type="checkbox"/> ไม่ปกติ	สาเหตุ .....	กระบอกมองตำแหน่งต่างๆ	<input type="checkbox"/> ปกติ	<input type="checkbox"/> ไม่ปกติ	สาเหตุ .....
ไฟแสงสว่าง/ไฟถอย	<input checked="" type="checkbox"/> ปกติ	<input type="checkbox"/> ไม่ปกติ	ตำแหน่ง .....	ไฟแสงสว่าง/ไฟถอย/ไฟท้าย	<input type="checkbox"/> ปกติ	<input type="checkbox"/> ไม่ปกติ	ตำแหน่ง .....
ระบบเบรก น้ำมัน หม้อลมเบรก	<input checked="" type="checkbox"/> ปกติ	<input type="checkbox"/> ไม่ปกติ	สาเหตุ .....	ระบบเบรก น้ำมัน หม้อลมเบรก	<input type="checkbox"/> ปกติ	<input type="checkbox"/> ไม่ปกติ	สาเหตุ .....
สภาพของยาง/ลมยาง	<input checked="" type="checkbox"/> ปกติ	<input type="checkbox"/> ไม่ปกติ	ตำแหน่ง .....	สภาพของยาง/ลมยาง	<input type="checkbox"/> ปกติ	<input type="checkbox"/> ไม่ปกติ	ตำแหน่ง .....
รอยแตกร้าว	<input checked="" type="checkbox"/> ปกติ	<input type="checkbox"/> ไม่ปกติ	ตำแหน่ง .....	ปั๊มน้ำ/สปริงตัว	<input type="checkbox"/> ปกติ	<input type="checkbox"/> ไม่ปกติ	ตำแหน่ง .....

ผู้ปฏิบัติงาน/พนักงานขับรถ	หัวหน้างาน/วิศวกรฝ่ายผลิต
	

# ST

## ศึลลลลลล

ใบตรวจเช็คเครื่องจักร ST13  
ประจำเดือน พฤศจิกายน 2568

## แบบตรวจสอบความปลอดภัยก่อนใช้งาน รอบรถทุกและเครื่องจักรกลหนัก



วันที่ 1-11-68 หมายเลขงาน 692500 เข้าปฏิบัติงาน 08.00 เลิกปฏิบัติงาน 18.00 น.

ประเภท ☐ รถแบคโฮ ☐ รถบรรทุกหิน ☒ รถบรรทุกน้ำ ☐ รถตัดหญ้า

หมายเลข/เบอร์	หมายเลข/เบอร์
มิเตอร์ชั่วโมงเริ่ม	มิเตอร์ชั่วโมงเริ่ม
มิเตอร์ชั่วโมงสิ้นสุด	มิเตอร์ชั่วโมงสิ้นสุด
รวม	รวม
ชั่วโมง	ชั่วโมง

แบบตรวจประเภท แบคโฮ				แบบตรวจประเภท รถตัก			
กรองอากาศ	<input type="checkbox"/> ปกติ	<input type="checkbox"/> ไม่ปกติ	สาเหตุ	กรองอากาศ	<input type="checkbox"/> ปกติ	<input type="checkbox"/> ไม่ปกติ	สาเหตุ
น้ำมันเครื่อง (ขาด,รั่วซึม)	<input type="checkbox"/> ปกติ	<input type="checkbox"/> ไม่ปกติ	ตำแหน่ง	น้ำมันเครื่อง (ขาด,รั่วซึม)	<input type="checkbox"/> ปกติ	<input type="checkbox"/> ไม่ปกติ	ตำแหน่ง
น้ำมันไฮดรอลิก (ขาด,รั่วซึม)	<input type="checkbox"/> ปกติ	<input type="checkbox"/> ไม่ปกติ	ตำแหน่ง	น้ำมันไฮดรอลิก (ขาด,รั่วซึม)	<input type="checkbox"/> ปกติ	<input type="checkbox"/> ไม่ปกติ	ตำแหน่ง
น้ำมันเฟือง (ขาด,รั่วซึม)	<input type="checkbox"/> ปกติ	<input type="checkbox"/> ไม่ปกติ	ตำแหน่ง	น้ำมันเกียร์ (ขาด,รั่วซึม)	<input type="checkbox"/> ปกติ	<input type="checkbox"/> ไม่ปกติ	ตำแหน่ง
แบตเตอรี่/น้ำกลั่น	<input type="checkbox"/> ปกติ	<input type="checkbox"/> ไม่ปกติ	สาเหตุ	จระบีจุดหมุน สลัก บูช ปุ้งกี๋	<input type="checkbox"/> ปกติ	<input type="checkbox"/> ไม่ปกติ	สาเหตุ
ระดับน้ำหม้อน้ำ สายพาน พัดลม	<input type="checkbox"/> ปกติ	<input type="checkbox"/> ไม่ปกติ	สาเหตุ	ระดับน้ำหม้อน้ำ สายพาน พัดลม	<input type="checkbox"/> ปกติ	<input type="checkbox"/> ไม่ปกติ	สาเหตุ
จระบีจุดหมุน สลัก บูช ปุ้งกี๋	<input type="checkbox"/> ปกติ	<input type="checkbox"/> ไม่ปกติ	สาเหตุ	สัญญาณไฟ ไชเรน/ถ่วงดับเพลิง	<input type="checkbox"/> ปกติ	<input type="checkbox"/> ไม่ปกติ	สาเหตุ
สัญญาณไฟ ไชเรน/ถ่วงดับเพลิง	<input type="checkbox"/> ปกติ	<input type="checkbox"/> ไม่ปกติ	สาเหตุ	สัญญาณแตร	<input type="checkbox"/> ปกติ	<input type="checkbox"/> ไม่ปกติ	สาเหตุ
สัญญาณแตร	<input type="checkbox"/> ปกติ	<input type="checkbox"/> ไม่ปกติ	สาเหตุ	ระบบแอร์	<input type="checkbox"/> ปกติ	<input type="checkbox"/> ไม่ปกติ	สาเหตุ
ระบบแอร์	<input type="checkbox"/> ปกติ	<input type="checkbox"/> ไม่ปกติ	สาเหตุ	กระบอกมองตำแหน่งต่างๆ	<input type="checkbox"/> ปกติ	<input type="checkbox"/> ไม่ปกติ	สาเหตุ
กระบอกมองตำแหน่งต่างๆ	<input type="checkbox"/> ปกติ	<input type="checkbox"/> ไม่ปกติ	ตำแหน่ง	ไฟแสงสว่าง/ไฟดอย	<input type="checkbox"/> ปกติ	<input type="checkbox"/> ไม่ปกติ	ตำแหน่ง
ไฟแสงสว่าง	<input type="checkbox"/> ปกติ	<input type="checkbox"/> ไม่ปกติ	สาเหตุ	ระบบเบรก	<input type="checkbox"/> ปกติ	<input type="checkbox"/> ไม่ปกติ	สาเหตุ
รอยแตกร้าว	<input type="checkbox"/> ปกติ	<input type="checkbox"/> ไม่ปกติ	ตำแหน่ง	สภาพคองยาง/ลมยาง	<input type="checkbox"/> ปกติ	<input type="checkbox"/> ไม่ปกติ	ตำแหน่ง
ช่วงล่าง/โช้คแทรก	<input type="checkbox"/> ปกติ	<input type="checkbox"/> ไม่ปกติ	ตำแหน่ง	รอยแตกร้าว	<input type="checkbox"/> ปกติ	<input type="checkbox"/> ไม่ปกติ	ตำแหน่ง

แบบตรวจประเภท รถบรรทุก				แบบตรวจประเภท รถบรรทุกน้ำ			
กรองอากาศ	<input type="checkbox"/> ปกติ	<input type="checkbox"/> ไม่ปกติ	สาเหตุ	กรองอากาศ	<input checked="" type="checkbox"/> ปกติ	<input type="checkbox"/> ไม่ปกติ	สาเหตุ
น้ำมันเครื่อง (ขาด,รั่วซึม)	<input type="checkbox"/> ปกติ	<input type="checkbox"/> ไม่ปกติ	ตำแหน่ง	น้ำมันเครื่อง (ขาด,รั่วซึม)	<input checked="" type="checkbox"/> ปกติ	<input type="checkbox"/> ไม่ปกติ	ตำแหน่ง
น้ำมันไฮดรอลิก (ขาด,รั่วซึม)	<input type="checkbox"/> ปกติ	<input type="checkbox"/> ไม่ปกติ	ตำแหน่ง	น้ำมันไฮดรอลิก (ขาด,รั่วซึม)	<input checked="" type="checkbox"/> ปกติ	<input type="checkbox"/> ไม่ปกติ	ตำแหน่ง
น้ำมันเกียร์ (ขาด,รั่วซึม)	<input type="checkbox"/> ปกติ	<input type="checkbox"/> ไม่ปกติ	ตำแหน่ง	น้ำมันเกียร์ (ขาด,รั่วซึม)	<input checked="" type="checkbox"/> ปกติ	<input type="checkbox"/> ไม่ปกติ	ตำแหน่ง
จระบีจุดหมุน สลัก บูช ปุ้งกี๋	<input type="checkbox"/> ปกติ	<input type="checkbox"/> ไม่ปกติ	สาเหตุ	จระบีจุดหมุน สลัก บูช ปุ้งกี๋	<input checked="" type="checkbox"/> ปกติ	<input type="checkbox"/> ไม่ปกติ	สาเหตุ
ระดับน้ำหม้อน้ำ สายพาน พัดลม	<input type="checkbox"/> ปกติ	<input type="checkbox"/> ไม่ปกติ	สาเหตุ	ระดับน้ำหม้อน้ำ สายพาน พัดลม	<input checked="" type="checkbox"/> ปกติ	<input type="checkbox"/> ไม่ปกติ	สาเหตุ
สัญญาณไฟ ไชเรน/ถ่วงดับเพลิง	<input type="checkbox"/> ปกติ	<input type="checkbox"/> ไม่ปกติ	สาเหตุ	สัญญาณไฟ ไชเรน/ถ่วงดับเพลิง	<input checked="" type="checkbox"/> ปกติ	<input type="checkbox"/> ไม่ปกติ	สาเหตุ
สัญญาณแตร	<input type="checkbox"/> ปกติ	<input type="checkbox"/> ไม่ปกติ	สาเหตุ	สัญญาณแตร	<input checked="" type="checkbox"/> ปกติ	<input type="checkbox"/> ไม่ปกติ	สาเหตุ
ระบบแอร์	<input type="checkbox"/> ปกติ	<input type="checkbox"/> ไม่ปกติ	สาเหตุ	ระบบแอร์	<input checked="" type="checkbox"/> ปกติ	<input type="checkbox"/> ไม่ปกติ	สาเหตุ
กระบอกมองตำแหน่งต่างๆ	<input type="checkbox"/> ปกติ	<input type="checkbox"/> ไม่ปกติ	สาเหตุ	กระบอกมองตำแหน่งต่างๆ	<input checked="" type="checkbox"/> ปกติ	<input type="checkbox"/> ไม่ปกติ	สาเหตุ
ไฟแสงสว่าง/ไฟดอย	<input type="checkbox"/> ปกติ	<input type="checkbox"/> ไม่ปกติ	ตำแหน่ง	ไฟแสงสว่าง/ไฟดอย/ไฟท้าย	<input checked="" type="checkbox"/> ปกติ	<input type="checkbox"/> ไม่ปกติ	ตำแหน่ง
ระบบเบรก น้ำมัน หม้อลมเบรก	<input type="checkbox"/> ปกติ	<input type="checkbox"/> ไม่ปกติ	สาเหตุ	ระบบเบรก น้ำมัน หม้อลมเบรก	<input checked="" type="checkbox"/> ปกติ	<input type="checkbox"/> ไม่ปกติ	สาเหตุ
สภาพคองยาง/ลมยาง	<input type="checkbox"/> ปกติ	<input type="checkbox"/> ไม่ปกติ	ตำแหน่ง	สภาพคองยาง/ลมยาง	<input checked="" type="checkbox"/> ปกติ	<input type="checkbox"/> ไม่ปกติ	ตำแหน่ง
รอยแตกร้าว	<input type="checkbox"/> ปกติ	<input type="checkbox"/> ไม่ปกติ	ตำแหน่ง	บ้นน้ำ/สปรอยน้ำ	<input checked="" type="checkbox"/> ปกติ	<input type="checkbox"/> ไม่ปกติ	ตำแหน่ง

ผู้ปฏิบัติงาน/พนักงานขับรถ	หัวหน้างาน/วิศวกรฝ่ายผลิต
	

# ST

## ศัลยารสา

**ใบตรวจเช็คเครื่องจักร ST14  
ประจำเดือน พฤศจิกายน 2568**

## แบบตรวจสอบความปลอดภัยก่อนใช้งาน รถบรรทุกและเครื่องจักรกลหนัก



วันที่ 01/11/68 หน่วยงาน บมข เข้าปฏิบัติงาน 06.00 เลิกปฏิบัติงาน 21.00 น.

ประเภท ☐ รถเบดไฮ ☐ รถบรรทุกหิน ☐ รถบรรทุกน้ำ ☒ รถดักล้อยาง

หมายเลข/เบอร์	หมายเลข/เบอร์
มิเตอร์ชั่วโมงเริ่ม	มิเตอร์ชั่วโมงเริ่ม
มิเตอร์ชั่วโมงสิ้นสุด	มิเตอร์ชั่วโมงสิ้นสุด
รวม	รวม
ชั่วโมง	ชั่วโมง

แบบตรวจประเภท เบดไฮ				แบบตรวจประเภท รถดักล			
กรองอากาศ	<input type="checkbox"/> ปกติ <input type="checkbox"/> ไม่ปกติ	สาเหตุ		กรองอากาศ	<input checked="" type="checkbox"/> ปกติ <input type="checkbox"/> ไม่ปกติ	สาเหตุ	
น้ำมันเครื่อง (ขาด,รั่วซึม)	<input type="checkbox"/> ปกติ <input type="checkbox"/> ไม่ปกติ	ตำแหน่ง		น้ำมันเครื่อง (ขาด,รั่วซึม)	<input checked="" type="checkbox"/> ปกติ <input type="checkbox"/> ไม่ปกติ	ตำแหน่ง	
น้ำมันไฮดรอลิก (ขาด,รั่วซึม)	<input type="checkbox"/> ปกติ <input type="checkbox"/> ไม่ปกติ	ตำแหน่ง		น้ำมันไฮดรอลิก (ขาด,รั่วซึม)	<input checked="" type="checkbox"/> ปกติ <input type="checkbox"/> ไม่ปกติ	ตำแหน่ง	
น้ำมันเฟือง (ขาด,รั่วซึม)	<input type="checkbox"/> ปกติ <input type="checkbox"/> ไม่ปกติ	ตำแหน่ง		น้ำมันเกียร์ (ขาด,รั่วซึม)	<input checked="" type="checkbox"/> ปกติ <input type="checkbox"/> ไม่ปกติ	ตำแหน่ง	
แบตเตอรี่/น้ำกลั่น	<input type="checkbox"/> ปกติ <input type="checkbox"/> ไม่ปกติ	สาเหตุ		จระบีจุดหมุน สลัก บูล ทุ้งกี	<input checked="" type="checkbox"/> ปกติ <input type="checkbox"/> ไม่ปกติ	สาเหตุ	
ระดับน้ำหม้อน้ำ สายพาน พัดลม	<input type="checkbox"/> ปกติ <input type="checkbox"/> ไม่ปกติ	สาเหตุ		ระดับน้ำหม้อน้ำ สายพาน พัดลม	<input checked="" type="checkbox"/> ปกติ <input type="checkbox"/> ไม่ปกติ	สาเหตุ	
จระบีจุดหมุน สลัก บูล ทุ้งกี	<input type="checkbox"/> ปกติ <input type="checkbox"/> ไม่ปกติ	สาเหตุ		สัญญาณไฟ ไซเรน/ดังดับเพลิง	<input checked="" type="checkbox"/> ปกติ <input type="checkbox"/> ไม่ปกติ	สาเหตุ	
สัญญาณไฟ ไซเรน/ดังดับเพลิง	<input type="checkbox"/> ปกติ <input type="checkbox"/> ไม่ปกติ	สาเหตุ		สัญญาณแตร	<input checked="" type="checkbox"/> ปกติ <input type="checkbox"/> ไม่ปกติ	สาเหตุ	
สัญญาณแตร	<input type="checkbox"/> ปกติ <input type="checkbox"/> ไม่ปกติ	สาเหตุ		ระบบแอร์	<input checked="" type="checkbox"/> ปกติ <input type="checkbox"/> ไม่ปกติ	สาเหตุ	
ระบบแอร์	<input type="checkbox"/> ปกติ <input type="checkbox"/> ไม่ปกติ	สาเหตุ		กระบอกมอดำแหน่งต่างๆ	<input checked="" type="checkbox"/> ปกติ <input type="checkbox"/> ไม่ปกติ	สาเหตุ	
กระบอกมอดำแหน่งต่างๆ	<input type="checkbox"/> ปกติ <input type="checkbox"/> ไม่ปกติ	ตำแหน่ง		ไฟแสงสว่าง/ไฟดอย	<input checked="" type="checkbox"/> ปกติ <input type="checkbox"/> ไม่ปกติ	ตำแหน่ง	
ไฟแสงสว่าง	<input type="checkbox"/> ปกติ <input type="checkbox"/> ไม่ปกติ	สาเหตุ		ระบบเบรค	<input checked="" type="checkbox"/> ปกติ <input type="checkbox"/> ไม่ปกติ	สาเหตุ	
รอยแตกร้าว	<input type="checkbox"/> ปกติ <input type="checkbox"/> ไม่ปกติ	ตำแหน่ง		สภาพของยาง/ลมยาง	<input checked="" type="checkbox"/> ปกติ <input type="checkbox"/> ไม่ปกติ	ตำแหน่ง	
ช่วงล่าง/โช้แทรง	<input type="checkbox"/> ปกติ <input type="checkbox"/> ไม่ปกติ	ตำแหน่ง		รอยแตกร้าว	<input checked="" type="checkbox"/> ปกติ <input type="checkbox"/> ไม่ปกติ	ตำแหน่ง	

แบบตรวจประเภท รถบรรทุก				แบบตรวจประเภท รถบรรทุกน้ำ			
กรองอากาศ	<input type="checkbox"/> ปกติ <input type="checkbox"/> ไม่ปกติ	สาเหตุ		กรองอากาศ	<input type="checkbox"/> ปกติ <input type="checkbox"/> ไม่ปกติ	สาเหตุ	
น้ำมันเครื่อง (ขาด,รั่วซึม)	<input type="checkbox"/> ปกติ <input type="checkbox"/> ไม่ปกติ	ตำแหน่ง		น้ำมันเครื่อง (ขาด,รั่วซึม)	<input type="checkbox"/> ปกติ <input type="checkbox"/> ไม่ปกติ	ตำแหน่ง	
น้ำมันไฮดรอลิก (ขาด,รั่วซึม)	<input type="checkbox"/> ปกติ <input type="checkbox"/> ไม่ปกติ	ตำแหน่ง		น้ำมันไฮดรอลิก (ขาด,รั่วซึม)	<input type="checkbox"/> ปกติ <input type="checkbox"/> ไม่ปกติ	ตำแหน่ง	
น้ำมันเกียร์ (ขาด,รั่วซึม)	<input type="checkbox"/> ปกติ <input type="checkbox"/> ไม่ปกติ	ตำแหน่ง		น้ำมันเกียร์ (ขาด,รั่วซึม)	<input type="checkbox"/> ปกติ <input type="checkbox"/> ไม่ปกติ	ตำแหน่ง	
จระบีจุดหมุน สลัก บูล ทุ้งกี	<input type="checkbox"/> ปกติ <input type="checkbox"/> ไม่ปกติ	สาเหตุ		จระบีจุดหมุน สลัก บูล ทุ้งกี	<input type="checkbox"/> ปกติ <input type="checkbox"/> ไม่ปกติ	สาเหตุ	
ระดับน้ำหม้อน้ำ สายพาน พัดลม	<input type="checkbox"/> ปกติ <input type="checkbox"/> ไม่ปกติ	สาเหตุ		ระดับน้ำหม้อน้ำ สายพาน พัดลม	<input type="checkbox"/> ปกติ <input type="checkbox"/> ไม่ปกติ	สาเหตุ	
สัญญาณไฟ ไซเรน/ดังดับเพลิง	<input type="checkbox"/> ปกติ <input type="checkbox"/> ไม่ปกติ	สาเหตุ		สัญญาณไฟ ไซเรน/ดังดับเพลิง	<input type="checkbox"/> ปกติ <input type="checkbox"/> ไม่ปกติ	สาเหตุ	
สัญญาณแตร	<input type="checkbox"/> ปกติ <input type="checkbox"/> ไม่ปกติ	สาเหตุ		สัญญาณแตร	<input type="checkbox"/> ปกติ <input type="checkbox"/> ไม่ปกติ	สาเหตุ	
ระบบแอร์	<input type="checkbox"/> ปกติ <input type="checkbox"/> ไม่ปกติ	สาเหตุ		ระบบแอร์	<input type="checkbox"/> ปกติ <input type="checkbox"/> ไม่ปกติ	สาเหตุ	
กระบอกมอดำแหน่งต่างๆ	<input type="checkbox"/> ปกติ <input type="checkbox"/> ไม่ปกติ	สาเหตุ		กระบอกมอดำแหน่งต่างๆ	<input type="checkbox"/> ปกติ <input type="checkbox"/> ไม่ปกติ	สาเหตุ	
ไฟแสงสว่าง/ไฟดอย	<input type="checkbox"/> ปกติ <input type="checkbox"/> ไม่ปกติ	ตำแหน่ง		ไฟแสงสว่าง/ไฟดอย/ไฟท้าย	<input type="checkbox"/> ปกติ <input type="checkbox"/> ไม่ปกติ	ตำแหน่ง	
ระบบเบรค น้ำมัน หม้อลมเบรค	<input type="checkbox"/> ปกติ <input type="checkbox"/> ไม่ปกติ	สาเหตุ		ระบบเบรค น้ำมัน หม้อลมเบรค	<input type="checkbox"/> ปกติ <input type="checkbox"/> ไม่ปกติ	สาเหตุ	
สภาพของยาง/ลมยาง	<input type="checkbox"/> ปกติ <input type="checkbox"/> ไม่ปกติ	ตำแหน่ง		สภาพของยาง/ลมยาง	<input type="checkbox"/> ปกติ <input type="checkbox"/> ไม่ปกติ	ตำแหน่ง	
รอยแตกร้าว	<input type="checkbox"/> ปกติ <input type="checkbox"/> ไม่ปกติ	ตำแหน่ง		ป้อนน้ำ/สเปร์น้ำ	<input type="checkbox"/> ปกติ <input type="checkbox"/> ไม่ปกติ	ตำแหน่ง	

ผู้ปฏิบัติงาน/พนักงานขับรถ	หัวหน้างาน/วิศวกรฝ่ายผลิต
	

# ST

## ศัลยารสา

**ใบตรวจเช็คเครื่องจักร ST15**  
**ประจำเดือน พฤศจิกายน 2568**

## แบบตรวจสอบความปลอดภัยก่อนใช้งาน รถบรรทุกและเครื่องจักรกลหนัก



วันที่ 1/11/69 หน่วยงาน ..... เข้าปฏิบัติงาน 6.00 น. เลิกปฏิบัติงาน 2.00 น.

ประเภทรถ ☐ รถแบคโฮ ☒ รถบรรทุกหิน ☐ รถบรรทุกน้ำ ☐ รถตัดหญ้า

หมายเลข/เบอร์	ST15 XCMG	หมายเลข/เบอร์	
มิเตอร์ชั่วโมงเริ่ม	5805	มิเตอร์ชั่วโมงเริ่ม	
มิเตอร์ชั่วโมงสิ้นสุด	5849	มิเตอร์ชั่วโมงสิ้นสุด	
รวม	ชั่วโมง	รวม	ชั่วโมง

แบบตรวจประเภท แบคโฮ				แบบตรวจประเภท รถตัด			
กรองอากาศ	<input type="checkbox"/> ปกติ	<input type="checkbox"/> ไม่ปกติ	สาเหตุ .....	กรองอากาศ	<input type="checkbox"/> ปกติ	<input type="checkbox"/> ไม่ปกติ	สาเหตุ .....
น้ำมันเครื่อง (ขาด,รั่วซึม)	<input type="checkbox"/> ปกติ	<input type="checkbox"/> ไม่ปกติ	ตำแหน่ง .....	น้ำมันเครื่อง (ขาด,รั่วซึม)	<input type="checkbox"/> ปกติ	<input type="checkbox"/> ไม่ปกติ	ตำแหน่ง .....
น้ำมันไฮดรอลิก (ขาด,รั่วซึม)	<input type="checkbox"/> ปกติ	<input type="checkbox"/> ไม่ปกติ	ตำแหน่ง .....	น้ำมันไฮดรอลิก (ขาด,รั่วซึม)	<input type="checkbox"/> ปกติ	<input type="checkbox"/> ไม่ปกติ	ตำแหน่ง .....
น้ำมันเฟือง (ขาด,รั่วซึม)	<input type="checkbox"/> ปกติ	<input type="checkbox"/> ไม่ปกติ	ตำแหน่ง .....	น้ำมันเกียร์ (ขาด,รั่วซึม)	<input type="checkbox"/> ปกติ	<input type="checkbox"/> ไม่ปกติ	ตำแหน่ง .....
แบตเตอรี่/น้ำกลั่น	<input type="checkbox"/> ปกติ	<input type="checkbox"/> ไม่ปกติ	สาเหตุ .....	จระบีจุดหมุน สลัก บุก บั้ง	<input type="checkbox"/> ปกติ	<input type="checkbox"/> ไม่ปกติ	สาเหตุ .....
ระดับน้ำหม้อน้ำ สายพาน พัดลม	<input type="checkbox"/> ปกติ	<input type="checkbox"/> ไม่ปกติ	สาเหตุ .....	ระดับน้ำหม้อน้ำ สายพาน พัดลม	<input type="checkbox"/> ปกติ	<input type="checkbox"/> ไม่ปกติ	สาเหตุ .....
จระบีจุดหมุน สลัก บุก บั้ง	<input type="checkbox"/> ปกติ	<input type="checkbox"/> ไม่ปกติ	สาเหตุ .....	สัญญาณไฟ ไชเรน/ดังดับเพลิง	<input type="checkbox"/> ปกติ	<input type="checkbox"/> ไม่ปกติ	สาเหตุ .....
สัญญาณไฟ ไชเรน/ดังดับเพลิง	<input type="checkbox"/> ปกติ	<input type="checkbox"/> ไม่ปกติ	สาเหตุ .....	สัญญาณแตร	<input type="checkbox"/> ปกติ	<input type="checkbox"/> ไม่ปกติ	สาเหตุ .....
สัญญาณแตร	<input type="checkbox"/> ปกติ	<input type="checkbox"/> ไม่ปกติ	สาเหตุ .....	ระบบแอร์	<input type="checkbox"/> ปกติ	<input type="checkbox"/> ไม่ปกติ	สาเหตุ .....
ระบบแอร์	<input type="checkbox"/> ปกติ	<input type="checkbox"/> ไม่ปกติ	สาเหตุ .....	กระบอกลมตำแหน่งต่างๆ	<input type="checkbox"/> ปกติ	<input type="checkbox"/> ไม่ปกติ	สาเหตุ .....
กระบอกลมตำแหน่งต่างๆ	<input type="checkbox"/> ปกติ	<input type="checkbox"/> ไม่ปกติ	ตำแหน่ง .....	ไฟแสงสว่าง/ไฟถอย	<input type="checkbox"/> ปกติ	<input type="checkbox"/> ไม่ปกติ	ตำแหน่ง .....
ไฟแสงสว่าง	<input type="checkbox"/> ปกติ	<input type="checkbox"/> ไม่ปกติ	สาเหตุ .....	ระบบเบรก	<input type="checkbox"/> ปกติ	<input type="checkbox"/> ไม่ปกติ	สาเหตุ .....
รอยแตกร้าว	<input type="checkbox"/> ปกติ	<input type="checkbox"/> ไม่ปกติ	ตำแหน่ง .....	สภาพคองยาง/ลมยาง	<input type="checkbox"/> ปกติ	<input type="checkbox"/> ไม่ปกติ	ตำแหน่ง .....
ช่วงล่าง/โช้คแทรก	<input type="checkbox"/> ปกติ	<input type="checkbox"/> ไม่ปกติ	ตำแหน่ง .....	รอยแตกร้าว	<input type="checkbox"/> ปกติ	<input type="checkbox"/> ไม่ปกติ	ตำแหน่ง .....

แบบตรวจประเภท รถบรรทุก				แบบตรวจประเภท รถบรรทุกน้ำ			
กรองอากาศ	<input checked="" type="checkbox"/> ปกติ	<input type="checkbox"/> ไม่ปกติ	สาเหตุ .....	กรองอากาศ	<input type="checkbox"/> ปกติ	<input type="checkbox"/> ไม่ปกติ	สาเหตุ .....
น้ำมันเครื่อง (ขาด,รั่วซึม)	<input checked="" type="checkbox"/> ปกติ	<input type="checkbox"/> ไม่ปกติ	ตำแหน่ง .....	น้ำมันเครื่อง (ขาด,รั่วซึม)	<input type="checkbox"/> ปกติ	<input type="checkbox"/> ไม่ปกติ	ตำแหน่ง .....
น้ำมันไฮดรอลิก (ขาด,รั่วซึม)	<input checked="" type="checkbox"/> ปกติ	<input type="checkbox"/> ไม่ปกติ	ตำแหน่ง .....	น้ำมันไฮดรอลิก (ขาด,รั่วซึม)	<input type="checkbox"/> ปกติ	<input type="checkbox"/> ไม่ปกติ	ตำแหน่ง .....
น้ำมันเกียร์ (ขาด,รั่วซึม)	<input checked="" type="checkbox"/> ปกติ	<input type="checkbox"/> ไม่ปกติ	ตำแหน่ง .....	น้ำมันเกียร์ (ขาด,รั่วซึม)	<input type="checkbox"/> ปกติ	<input type="checkbox"/> ไม่ปกติ	ตำแหน่ง .....
จระบีจุดหมุน สลัก บุก บั้ง	<input type="checkbox"/> ปกติ	<input type="checkbox"/> ไม่ปกติ	สาเหตุ .....	จระบีจุดหมุน สลัก บุก บั้ง	<input type="checkbox"/> ปกติ	<input type="checkbox"/> ไม่ปกติ	สาเหตุ .....
ระดับน้ำหม้อน้ำ สายพาน พัดลม	<input checked="" type="checkbox"/> ปกติ	<input type="checkbox"/> ไม่ปกติ	สาเหตุ .....	ระดับน้ำหม้อน้ำ สายพาน พัดลม	<input type="checkbox"/> ปกติ	<input type="checkbox"/> ไม่ปกติ	สาเหตุ .....
สัญญาณไฟ ไชเรน/ดังดับเพลิง	<input checked="" type="checkbox"/> ปกติ	<input type="checkbox"/> ไม่ปกติ	สาเหตุ .....	สัญญาณไฟ ไชเรน/ดังดับเพลิง	<input type="checkbox"/> ปกติ	<input type="checkbox"/> ไม่ปกติ	สาเหตุ .....
สัญญาณแตร	<input checked="" type="checkbox"/> ปกติ	<input type="checkbox"/> ไม่ปกติ	สาเหตุ .....	สัญญาณแตร	<input type="checkbox"/> ปกติ	<input type="checkbox"/> ไม่ปกติ	สาเหตุ .....
ระบบแอร์	<input checked="" type="checkbox"/> ปกติ	<input type="checkbox"/> ไม่ปกติ	สาเหตุ .....	ระบบแอร์	<input type="checkbox"/> ปกติ	<input type="checkbox"/> ไม่ปกติ	สาเหตุ .....
กระบอกลมตำแหน่งต่างๆ	<input checked="" type="checkbox"/> ปกติ	<input type="checkbox"/> ไม่ปกติ	สาเหตุ .....	กระบอกลมตำแหน่งต่างๆ	<input type="checkbox"/> ปกติ	<input type="checkbox"/> ไม่ปกติ	สาเหตุ .....
ไฟแสงสว่าง/ไฟถอย	<input checked="" type="checkbox"/> ปกติ	<input type="checkbox"/> ไม่ปกติ	ตำแหน่ง .....	ไฟแสงสว่าง/ไฟถอย/ไฟท้าย	<input type="checkbox"/> ปกติ	<input type="checkbox"/> ไม่ปกติ	ตำแหน่ง .....
ระบบเบรก น้ำมัน หม้อลมเบรก	<input type="checkbox"/> ปกติ	<input type="checkbox"/> ไม่ปกติ	สาเหตุ .....	ระบบเบรก น้ำมัน หม้อลมเบรก	<input type="checkbox"/> ปกติ	<input type="checkbox"/> ไม่ปกติ	สาเหตุ .....
สภาพคองยาง/ลมยาง	<input checked="" type="checkbox"/> ปกติ	<input type="checkbox"/> ไม่ปกติ	ตำแหน่ง .....	สภาพคองยาง/ลมยาง	<input type="checkbox"/> ปกติ	<input type="checkbox"/> ไม่ปกติ	ตำแหน่ง .....
รอยแตกร้าว	<input checked="" type="checkbox"/> ปกติ	<input type="checkbox"/> ไม่ปกติ	ตำแหน่ง .....	บ่มน้ำ/สปริงน้ำ	<input type="checkbox"/> ปกติ	<input type="checkbox"/> ไม่ปกติ	ตำแหน่ง .....

ผู้ปฏิบัติงาน/พนักงานขับรถ	หัวหน้างาน/วิศวกรฝ่ายผลิต
	

# ST

## ศัลยารสา

**ใบตรวจเช็คเครื่องจักร ST16  
ประจำเดือน พฤศจิกายน 2568**

## แบบตรวจสอบความปลอดภัยก่อนใช้งาน รถบรรทุกและเครื่องจักรกลหนัก

วันที่ 15/11/68 หน่วยงาน เคพี เข้าปฏิบัติงาน 06.00 น. เลิกปฏิบัติงาน 21.00 น.

ประเภทรถ ☐ รถแบคโฮ ☐ รถบรรทุกหิน ☐ รถบรรทุกน้ำ ☐ รถคัดล้อยาง

หมายเลข/เบอร์ มิเตอร์ชั่วโมงเริ่ม มิเตอร์ชั่วโมงสิ้นสุด รวม	Komatsu PC130 (ST16) <u>12.5</u> <u>22.1</u> <u>10</u>	ชั่วโมง
หมายเลข/เบอร์ มิเตอร์ชั่วโมงเริ่ม มิเตอร์ชั่วโมงสิ้นสุด รวม	    	ชั่วโมง

แบบตรวจประเภท แบคโฮ			แบบตรวจประเภท รถตัก		
กรองอากาศ	<input checked="" type="checkbox"/> ปกติ <input type="checkbox"/> ไม่ปกติ	สาเหตุ .....	กรองอากาศ	<input type="checkbox"/> ปกติ <input type="checkbox"/> ไม่ปกติ	สาเหตุ .....
น้ำมันเครื่อง (ขาด,รั่วซึม)	<input checked="" type="checkbox"/> ปกติ <input type="checkbox"/> ไม่ปกติ	ตำแหน่ง .....	น้ำมันเครื่อง (ขาด,รั่วซึม)	<input type="checkbox"/> ปกติ <input type="checkbox"/> ไม่ปกติ	ตำแหน่ง .....
น้ำมันไฮดรอลิก (ขาด,รั่วซึม)	<input checked="" type="checkbox"/> ปกติ <input type="checkbox"/> ไม่ปกติ	ตำแหน่ง .....	น้ำมันไฮดรอลิก (ขาด,รั่วซึม)	<input type="checkbox"/> ปกติ <input type="checkbox"/> ไม่ปกติ	ตำแหน่ง .....
น้ำมันเฟือง (ขาด,รั่วซึม)	<input checked="" type="checkbox"/> ปกติ <input type="checkbox"/> ไม่ปกติ	ตำแหน่ง .....	น้ำมันเกียร์ (ขาด,รั่วซึม)	<input type="checkbox"/> ปกติ <input type="checkbox"/> ไม่ปกติ	ตำแหน่ง .....
แบตเตอรี่/น้ำกลั่น	<input checked="" type="checkbox"/> ปกติ <input type="checkbox"/> ไม่ปกติ	สาเหตุ .....	จาระบิจุดหมุน สลัก บูช ปุ้งกี๋	<input type="checkbox"/> ปกติ <input type="checkbox"/> ไม่ปกติ	สาเหตุ .....
ระดับน้ำหม้อน้ำ สายพาน พัดลม	<input checked="" type="checkbox"/> ปกติ <input type="checkbox"/> ไม่ปกติ	สาเหตุ .....	ระดับน้ำหม้อน้ำ สายพาน พัดลม	<input type="checkbox"/> ปกติ <input type="checkbox"/> ไม่ปกติ	สาเหตุ .....
จาระบิจุดหมุน สลัก บูช ปุ้งกี๋	<input checked="" type="checkbox"/> ปกติ <input type="checkbox"/> ไม่ปกติ	สาเหตุ .....	สัญญาณไฟ ไชเรน/ถ้งดับเพลิง	<input type="checkbox"/> ปกติ <input type="checkbox"/> ไม่ปกติ	สาเหตุ .....
สัญญาณไฟ ไชเรน/ถ้งดับเพลิง	<input checked="" type="checkbox"/> ปกติ <input type="checkbox"/> ไม่ปกติ	สาเหตุ .....	สัญญาณแตร	<input type="checkbox"/> ปกติ <input type="checkbox"/> ไม่ปกติ	สาเหตุ .....
สัญญาณแตร	<input checked="" type="checkbox"/> ปกติ <input type="checkbox"/> ไม่ปกติ	สาเหตุ .....	ระบบแอร์	<input type="checkbox"/> ปกติ <input type="checkbox"/> ไม่ปกติ	สาเหตุ .....
ระบบแอร์	<input checked="" type="checkbox"/> ปกติ <input type="checkbox"/> ไม่ปกติ	สาเหตุ .....	กระจกมองตำแหน่งต่างๆ	<input type="checkbox"/> ปกติ <input type="checkbox"/> ไม่ปกติ	สาเหตุ .....
กระจกมองตำแหน่งต่างๆ	<input checked="" type="checkbox"/> ปกติ <input type="checkbox"/> ไม่ปกติ	ตำแหน่ง .....	ไฟแสงสว่าง/ไฟถอย	<input type="checkbox"/> ปกติ <input type="checkbox"/> ไม่ปกติ	ตำแหน่ง .....
ไฟแสงสว่าง	<input checked="" type="checkbox"/> ปกติ <input type="checkbox"/> ไม่ปกติ	สาเหตุ .....	ระบบเบรก	<input type="checkbox"/> ปกติ <input type="checkbox"/> ไม่ปกติ	สาเหตุ .....
รอยแตกร้าว	<input checked="" type="checkbox"/> ปกติ <input type="checkbox"/> ไม่ปกติ	ตำแหน่ง .....	สภาพคองยาง/ลมยาง	<input type="checkbox"/> ปกติ <input type="checkbox"/> ไม่ปกติ	ตำแหน่ง .....
ช่วงล่าง/โช้แตร	<input checked="" type="checkbox"/> ปกติ <input type="checkbox"/> ไม่ปกติ	ตำแหน่ง .....	รอยแตกร้าว	<input type="checkbox"/> ปกติ <input type="checkbox"/> ไม่ปกติ	ตำแหน่ง .....

แบบตรวจประเภท รถบรรทุก			แบบตรวจประเภท รถบรรทุกน้ำ		
กรองอากาศ	<input type="checkbox"/> ปกติ <input type="checkbox"/> ไม่ปกติ	สาเหตุ .....	กรองอากาศ	<input type="checkbox"/> ปกติ <input type="checkbox"/> ไม่ปกติ	สาเหตุ .....
น้ำมันเครื่อง (ขาด,รั่วซึม)	<input type="checkbox"/> ปกติ <input type="checkbox"/> ไม่ปกติ	ตำแหน่ง .....	น้ำมันเครื่อง (ขาด,รั่วซึม)	<input type="checkbox"/> ปกติ <input type="checkbox"/> ไม่ปกติ	ตำแหน่ง .....
น้ำมันไฮดรอลิก (ขาด,รั่วซึม)	<input type="checkbox"/> ปกติ <input type="checkbox"/> ไม่ปกติ	ตำแหน่ง .....	น้ำมันไฮดรอลิก (ขาด,รั่วซึม)	<input type="checkbox"/> ปกติ <input type="checkbox"/> ไม่ปกติ	ตำแหน่ง .....
น้ำมันเกียร์ (ขาด,รั่วซึม)	<input type="checkbox"/> ปกติ <input type="checkbox"/> ไม่ปกติ	ตำแหน่ง .....	น้ำมันเกียร์ (ขาด,รั่วซึม)	<input type="checkbox"/> ปกติ <input type="checkbox"/> ไม่ปกติ	ตำแหน่ง .....
จาระบิจุดหมุน สลัก บูช ปุ้งกี๋	<input type="checkbox"/> ปกติ <input type="checkbox"/> ไม่ปกติ	สาเหตุ .....	จาระบิจุดหมุน สลัก บูช ปุ้งกี๋	<input type="checkbox"/> ปกติ <input type="checkbox"/> ไม่ปกติ	สาเหตุ .....
ระดับน้ำหม้อน้ำ สายพาน พัดลม	<input type="checkbox"/> ปกติ <input type="checkbox"/> ไม่ปกติ	สาเหตุ .....	ระดับน้ำหม้อน้ำ สายพาน พัดลม	<input type="checkbox"/> ปกติ <input type="checkbox"/> ไม่ปกติ	สาเหตุ .....
สัญญาณไฟ ไชเรน/ถ้งดับเพลิง	<input type="checkbox"/> ปกติ <input type="checkbox"/> ไม่ปกติ	สาเหตุ .....	สัญญาณไฟ ไชเรน/ถ้งดับเพลิง	<input type="checkbox"/> ปกติ <input type="checkbox"/> ไม่ปกติ	สาเหตุ .....
สัญญาณแตร	<input type="checkbox"/> ปกติ <input type="checkbox"/> ไม่ปกติ	สาเหตุ .....	สัญญาณแตร	<input type="checkbox"/> ปกติ <input type="checkbox"/> ไม่ปกติ	สาเหตุ .....
ระบบแอร์	<input type="checkbox"/> ปกติ <input type="checkbox"/> ไม่ปกติ	สาเหตุ .....	ระบบแอร์	<input type="checkbox"/> ปกติ <input type="checkbox"/> ไม่ปกติ	สาเหตุ .....
กระจกมองตำแหน่งต่างๆ	<input type="checkbox"/> ปกติ <input type="checkbox"/> ไม่ปกติ	สาเหตุ .....	กระจกมองตำแหน่งต่างๆ	<input type="checkbox"/> ปกติ <input type="checkbox"/> ไม่ปกติ	สาเหตุ .....
ไฟแสงสว่าง/ไฟถอย	<input type="checkbox"/> ปกติ <input type="checkbox"/> ไม่ปกติ	ตำแหน่ง .....	ไฟแสงสว่าง/ไฟถอย/ไฟท้าย	<input type="checkbox"/> ปกติ <input type="checkbox"/> ไม่ปกติ	ตำแหน่ง .....
ระบบเบรก น้ำมัน หม้อลมเบรก	<input type="checkbox"/> ปกติ <input type="checkbox"/> ไม่ปกติ	สาเหตุ .....	ระบบเบรก น้ำมัน หม้อลมเบรก	<input type="checkbox"/> ปกติ <input type="checkbox"/> ไม่ปกติ	สาเหตุ .....
สภาพคองยาง/ลมยาง	<input type="checkbox"/> ปกติ <input type="checkbox"/> ไม่ปกติ	ตำแหน่ง .....	สภาพคองยาง/ลมยาง	<input type="checkbox"/> ปกติ <input type="checkbox"/> ไม่ปกติ	ตำแหน่ง .....
รอยแตกร้าว	<input type="checkbox"/> ปกติ <input type="checkbox"/> ไม่ปกติ	ตำแหน่ง .....	บ่มน้ำ/สปริงน้ำ	<input type="checkbox"/> ปกติ <input type="checkbox"/> ไม่ปกติ	ตำแหน่ง .....

ผู้ปฏิบัติงาน/พนักงานขับรถ	หัวหน้างาน/วิศวกรฝ่ายผลิต
